


**UNIVERSIDAD AUTÓNOMA DE NUEVO LEÓN**  
**FACULTAD DE ORGANIZACIÓN DEPORTIVA**  
**SUBDIRECCIÓN DE POSGRADO E INVESTIGACIÓN**



**ESQUEMAS TÉCNICO-TÁCTICOS DE ALEMANIA CAMPEÓN**  
**MUNDIAL DE FÚTBOL 2014**

**Por**

**L.C.E. RAMÓN ORLANDO NIETO GALVÁN**

**PRODUCTO INTEGRADOR**

**TESINA**

**Como requisito parcial para obtener el grado de**  
**MAESTRÍA EN ACTIVIDAD FÍSICA Y DEPORTE**  
**CON ORIENTACIÓN EN ALTO RENDIMIENTO DEPORTIVO**

**Nuevo León, mayo 2022**

**UNIVERSIDAD AUTÓNOMA DE NUEVO LEÓN**  
**FACULTAD DE ORGANIZACIÓN DEPORTIVA**  
**SUBDIRECCIÓN DE POSGRADO E INVESTIGACIÓN**



**ESQUEMAS TÉCNICO-TÁCTICOS DE ALEMANIA CAMPEÓN**  
**MUNDIAL DE FÚTBOL 2014**

**Por**

**L.C.E. RAMÓN ORLANDO NIETO GALVÁN**

**PRODUCTO INTEGRADOR**

**TESINA**

**Como requisito parcial para obtener el grado de**  
**MAESTRÍA EN ACTIVIDAD FÍSICA Y DEPORTE**  
**CON ORIENTACIÓN EN ALTO RENDIMIENTO DEPORTIVO**

**ASESORES: Dr. José Omar Lagunes Carrasco y Dr. Ricardo López García**

**Nuevo León, mayo 2022**



**UANL**

UNIVERSIDAD AUTÓNOMA DE NUEVO LEÓN



**FOD**

FACULTAD DE ORGANIZACIÓN DEPORTIVA

**UNIVERSIDAD AUTÓNOMA DE NUEVO LEÓN**

**FACULTAD DE ORGANIZACIÓN DEPORTIVA**

**SUBDIRECCIÓN DE POSGRADO**

Los miembros del Comité de Titulación de la Maestría en Actividad Física y Deporte integrado por profesores de la Facultad de Organización Deportiva, recomendamos que el Producto Integrador en modalidad Tesina titulado “Esquemas técnico-tácticos de Alemania campeón mundial de fútbol 2014” realizado por Ramón Orlando Nieto Galván, sea aceptado para su defensa como oposición al Grado de Maestría en Actividad Física y Deporte con Orientación en Alto Rendimiento Deportivo.

**COMITÉ DE TITULACIÓN**

Dr. Luis Enrique Carranza García

Asesor Principal

Dr. José Omar Lagunes Carrasco

Co-asesor

Dr. Ricardo López García

Co-asesor

Dra. Blanca Rocío Rangel Colmenero

Subdirección de Estudios de Posgrado e Investigación de la FOD

Nuevo León, mayo 2022

## FICHA DESCRIPTIVA

Fecha de graduación: mayo, 2022

**ALUMNO: RAMÓN ORLANDO NIETO GALVÁN**

Universidad Autónoma de Nuevo León, Facultad de Organización Deportiva  
San Nicolás de los Garza, Nuevo León


**Título de Tesina: ESQUEMAS TÉCNICO-TÁCTICOS DE ALEMANIA CAMPEÓN  
MUNDIAL DE FÚTBOL 2014.**

**Número total de páginas: 50**

Candidato para obtener el Grado de Maestría en  
Actividad Física y Deporte  
con Orientación en Alto Rendimiento Deportivo

**Estructura del Reporte de Tesis:** Este estudio analiza los principales esquemas técnico-tácticos del equipo nacional de fútbol de Alemania durante el Campeonato Mundial de Fútbol en función de soporte videográfico e informes técnicos. 1 resumen extendido y 8 partidos (2 partidos amistosos y 7 oficiales) fueron la muestra para el análisis. Para el registro se utilizaron plantillas de registro y el programa Filmora para editar acciones de juego. Los resultados de este estudio muestran que en el Juego Dinámico la selección alemana atacó principalmente en acciones de juego combinativo, mientras que en la Fase Defensiva lo hizo con una defensa de contención. En conclusión, el éxito del rendimiento de la selección alemana de fútbol se basó en una propuesta ofensiva como filosofía de juego, así como la disposición y control del balón a través de ataques combinativos y una defensa de contención en la Fase de Juego Defensiva.

FIRMA DEL ASESOR PRINCIPAL: \_\_\_\_\_



**UNIVERSIDAD AUTÓNOMA DE NUEVO LEÓN  
FACULTAD DE ORGANIZACIÓN DEPORTIVA**

**DESCRIPTIVE SHEET**

Date of Graduation: may, 2022

**NAME OF STUDENT: RAMÓN ORLANDO NIETO GALVÁN**

**Title: TECHNICAL-TACTICAL SCHEMES FROM GERMANY FOOTBALL WORLD  
CHAMPIONS 2014**

**Number of Pages: 50**

Candidate to obtain the Master's Degree in  
Physical Activity and Sport with orientation in  
High Performance Sport

**Abstract:** This study intends to identify the main technical-tactical patterns of a own team through video support and technical reports using the methodology proposed by Vales (2012) of the German Football Team in the 2014 World Cup. The results of this study were that the German Football Team had a good performance in an offensive proposal as a game philosophy, as well as the disposition and control of the ball through combination attacks.

## TABLA DE CONTENIDO

Introducción -----	1
Antecedentes -----	2
Justificación -----	4
Objetivo-----	6
Marco Teórico -----	7
Metodología-----	38
Recursos-----	39
Resultados -----	41
Discusión -----	46
Aplicaciones Prácticas -----	47
Limitantes -----	47
Conclusión-----	48
Referencias -----	49

## LISTA DE TABLAS

1. Campos de Investigación en el Fútbol y Finalidades para las cuales se investiga .....	8
2. Formas de Análisis.....	11
3. Paradigmas para el Análisis de la Competición en el fútbol .....	13
4. Estructura Interna de los Sistemas de Juego .....	15
5. Planteamientos Tácticos .....	16
6. Conceptualización de los Métodos de Juego Ofensivos y Defensivos .....	26
7. Características Básicas de los Métodos de Juego Ofensivos .....	27
8. Características Básicas de los Métodos de Juego Defensivos .....	29
9. Macro-Categorías y Áreas de Análisis .....	31
10. Estructura de Informes Técnicos .....	33
11. Partidos a Analizar.....	38
12. Jugadas Defensivas .....	41
13. Jugadas Ofensivas.....	42
14. Goles a Favor y en Contra .....	44

## LISTA DE FIGURAS

Figura 1. Asentamiento Defensivo en Repliegue. ....	19
Figura 2. Asentamiento Defensivo en Despliegue.....	20
Figura 3. Asentamiento Ofensivo en Repliegue .....	21
Figura 4. Asentamiento Ofensivo en Despliegue .....	22
Figura 5. Distribuciones Espaciales de Tendencia Conservadora y No Conservadora .....	23
Figura 6. Dinámicas Posicionales Fijas y Derivadas a partir del Posicionamiento Base 4:4:2 ....	25
Figura 7. Estructura de Modelo de Informe Técnico sobre equipo propio .....	37



## **Introducción**

Con el paso de los años el campo del análisis de esquemas de juego (Match Analysis) ha evolucionado a gran velocidad gracias al desarrollo de la tecnología basada en sensores que hoy en día permiten un análisis mucho más profundo creando métricas cada vez más complejas (Memmert, 2018). Sin embargo, el análisis notacional (dependiente la mayoría del tiempo del material videográfico) sigue siendo el más utilizado por la mayoría de los clubes de fútbol alrededor del mundo ya que permite registrar eventos cuantitativos y cualitativos previamente catalogados.

Memmert y Raabe (2017, en Memmert, 2018) mencionan 4 etapas históricas del Análisis de Juego. La primera, el Match Analysis 1.0 que comenzó con la valoración cuantitativa de eventos; la segunda, el Match Analysis 2.0 (a partir de 1988) dónde se evalúa la calidad de las situaciones de juego; la tercera, el Match Analysis 3.0 (a partir de 1996) dónde se evalúan aspectos fisiológicos y técnicos; y por último la cuarta, el Match Analysis 4.0 (a partir de 2011) dónde comienzan a evaluarse la dinámica táctica (esquemas, interacciones, constelaciones, KPIs complejos).

En el marco de evaluar cuantitativa y cualitativamente el análisis del juego existen 3 informes con distintos objetivos: informes técnicos sobre el equipo propio, que sirve principalmente para la detección de puntos fuertes y débiles, así como las áreas de oportunidad que presenta el modelo de juego propio; informes técnicos sobre el equipo rival, dirigidos a analizar la situación competitiva que presentan los próximos rivales; e informes técnicos sobre jugadores, exclusivamente orientados a las características funcionales y de rendimiento de determinados futbolistas.

De los diferentes tipos de informes el presente trabajo se centra en el análisis de equipo propio, mediante el análisis a través de datos cuantitativos y cualitativos utilizando exclusivamente las imágenes de la transmisión de televisión internacional apoyándose en campogramas, comentarios técnicos, comentarios de análisis de juego dinámico, comentarios de análisis de juego a balón parado, comentarios de análisis individual y estadísticas individuales y de juego colectivo que permiten al profesional del deporte obtener información de forma concisa y reconocible al modelo de juego del equipo estudiado. El lector podrá encontrar como fueron los principales esquemas y comportamientos de rendimiento de la selección alemana de fútbol en el campeonato mundial de fútbol 2014 celebrado en Brasil (donde el equipo alemán resultó ganador del certamen), así como algunos tipos de informes que actualmente se utilizan para antes, durante y posterior a los partidos en el fútbol de alta competencia.

### **Antecedentes**

Las primeras observaciones realizadas en deportes de equipo se realizaron en EEUU en 1876, aplicándose inicialmente sobre el béisbol, y posteriormente en el baloncesto y al fútbol americano (Zubillaga, 2006, en Legaz Arrese, 2012).

Tradicionalmente el análisis del rendimiento se ha basado en las valoraciones y opiniones de tipo cualitativo que, de manera subjetiva, realizaban los entrenadores. De esta forma, durante un extenso período el entrenamiento ha seguido un proceso a través del cual el entrenador, tras observar lo que sucedía en la competición, elaboraba una idea de los aspectos positivos y negativos acerca del rendimiento del equipo que le permitía preparar el próximo partido (Franks et al., 1983, en Legaz Arrese, 2012).

En la literatura, de origen anglosajón, especializada sobre el análisis de juego (Carling, Williams et al., 2005, en Vales, 2012), es frecuente encontrar interesantes clasificaciones cuyo objetivo es presentar de forma resumida las principales transformaciones operadas en el proceso metodológico de análisis de juego en el fútbol, identificándose cuatro formas: análisis notacional, análisis basado en video, y análisis basado en tecnología informática.

Harris y Reilly (1996, en Sánchez, 2015), mencionan que la gran mayoría de los entrenadores de fútbol emiten opiniones o valoraciones subjetivos acerca del resultado del juego lo que genera múltiples y variadas conclusiones, asimismo Meanut (1983, en Sánchez, 2015) comenta que las condiciones de incertidumbre de los deportes colectivos complican el método de observación de los compartimientos de los jugadores y el juego.

El análisis de juego se ha nombrado de diferentes maneras a lo largo de los años destacando entre ellas Game Observation, Match Analysis, Notational Analysis, siendo el más utilizado el de Análisis de Juego (Garganta, 1997). Hoy en día el Análisis del fútbol ha experimentado un desarrollo significativo, particularmente en el ámbito informático donde se distinguen “Soccer 75” (Chervenjakov et al., 1988), “CAMAS” (Computer Assited Scouting Match Analysis System de Dufour y Verlinden, 1994), “SAGE” (Sport Analysis and Game Evolution de Luthanen, 1996), MEMOBSER (Mombaerts, 1991), el programa AMISCO desde 1998 hasta el día de hoy.

En un principio el principal problema que tenían todos estos programas era la dificultad para registrar los inputs y el tiempo que tomaba en registrar todos los eventos durante un partido, sin embargo, hoy en día muchas empresas informáticas son proveedoras en distintos ámbitos del análisis de juego: proveedores de datos estadísticos como Opta, Instat, Wyscout, StatsBomb, Transfermarkt, MediaCoach, Soccerway, WhoScored.com; proveedores de GPS Tracking y

análisis de rendimiento como WIMU, Catapult, StatSports, SPT, K-Sport, GPS Sport; proveedores de tracking óptico como Stats, SportVu, Tracab, ChyronHego; video análisis como NacSport, Longomatch, Sport Code; y análisis y machine learning como Pentaho y Phytion.

El presente trabajo se realizó tomando en cuenta principalmente el libro “Fútbol. Del Análisis de Juego a la Edición de Informes Técnicos” escrito por Vales (2012), mismo que compila una serie de formatos, metodología y ejemplos de informes de equipos de alto rendimiento, sobre todo de la selección nacional de España durante el Campeonato Mundial de 2010. De igual manera incluye formatos que se han utilizado para analizar los rendimientos de equipos como Liverpool y Ajax de la Temporada 2007.

Finalmente, el uso del análisis notacional y videográfico sigue siendo el más usado hoy en día sobre todo en categorías de segundo nivel, debido principalmente a sus costos y la sencillez con la que se realiza.

## **Justificación**

Hoy en día existen distintas metodologías de análisis, destacándose entre las más actuales el uso de Inteligencia Artificial, Big Data y Smart Data. Sin embargo, estas tecnologías suelen ser poco accesibles para la mayoría de los analistas aún, por lo que acudir al análisis videográfico sigue siendo la opción más viable en relación costo-beneficio para la mayoría de los profesionales del fútbol.

Vales (2012) propone entre sus principales propuestas para la realización de informes técnicos que aquellos equipos que no cuenten con recursos para hacerse de los beneficios de un programa informático bien pueden utilizar aquellos procesos basados en el análisis notacional y

videográfico que permita una correcta y rápida retroalimentación (pudiéndose ésta utilizar en las competiciones cortas y con muchos partidos) para las correcciones convenientes.

En el ciclo de mejora del atleta el objetivo principal que persigue el entrenamiento es obtener mejoras en el rendimiento del deportista. Debido a ello, el análisis del rendimiento en competencia se convierte en un elemento necesario y determinante para conocer en qué medida se han alcanzado los objetivos (Legaz Arrese, 2012). Por lo tanto, el análisis de esquemas tácticos mediante el análisis notacional y videográfico constituye una gran herramienta que pueda brindar al entrenador un análisis de la ejecución táctica posterior a la competencia que permita realizar ajustes en el accionar del equipo.

## **Objetivo**

Identificar los principales esquemas técnico tácticos de juego de la selección de fútbol de Alemania en el campeonato mundial de 2014 empleando la metodología de Análisis de Juego propuesta por Vales (2012).

## **Marco Teórico**

El juego del fútbol se concibe como un sistema dinámico en el cual los equipos operan según distintos esquemas de acción (Gréhaigne 2001, en Machado et al., 2013), en ese sentido desenvuelve distintos sistemas de organización que tienden a reflejar esquemas de comportamiento en la dinámica del juego y que son posibles de identificar a través de la observación y el análisis. Al análisis de juego, Vales lo define como el proceso consistente en recoger y examinar las conductas colectivas e individuales desarrolladas por equipos y jugadores durante los partidos, con el objetivo de reconocer su estructura organizativa y evaluar su eficacia operativa, a través de la edición de informes técnicos.

En los últimos 25 años se observa un importantísimo incremento de la literatura especializada sobre el estudio del fútbol: Nevill et al. (2008) identifican cinco campos de investigación privilegiados que abordan diversas temáticas, asimismo Vales (2012) reconoce 4 principales finalidades para las que se estudia el juego del fútbol (Véase Tabla 1).

**Tabla 1**

Campos de Investigación en el Fútbol y Finalidades para las cuales se investiga

<b>Líneas de Investigación</b>	<b>Finalidades</b>
<b>El diseño de protocolos para la evaluación del rendimiento físico</b>	Configurar el modelo de rendimiento en el juego, identificando y jerarquizando las capacidades o factores más relevantes que influyen en el rendimiento colectivo
<b>El estudio de las lesiones y procesos generadores de la fatiga en el futbolista</b>	Evaluar el modelo de rendimiento, desde un punto de vista cuantitativo y cualitativo el tipo y efectividad de las acciones, para identificar tanto las fortalezas (potenciadas) como las debilidades (corregidas)
<b>La presentación de propuestas metodológicas aplicadas al análisis de juego en su vertiente física, técnica y táctica</b>	Optimizar el modelo de rendimiento competitivo caracterizando las tendencias evolutivas del juego, a partir de los modelos de juego más eficaces
<b>La detección de talentos</b>	Orientar el proceso de entrenamiento, formulando objetivos y contenidos de trabajo más específicos y adaptados a las necesidades concretas de cada equipo. Donde la competición se convierte en el test de calidad del proceso de entrenamiento, así como la principal fuente de feedback
<b>El estudio de la influencia de distintas variables situacionales del partido en el rendimiento y resultado obtenido por los equipos</b>	

*Nota:* Adaptada de Vales (2012).

Se definen como principios tácticos, el conjunto de normas sobre el juego que proporcionan a los jugadores la posibilidad de conseguir rápidamente soluciones tácticas para los problemas existentes. Precisamente por poseer ese carácter, los principios tácticos necesitan ser entendidos y



estar siempre presentes en los comportamientos de los jugadores durante el partido, para que su aplicación facilite conseguir los objetivos que conduzcan a la marcación del gol o a su evitación.

Vales (2012), establece como principales beneficios de la edición de informes, la ayuda para configurar el modelo de rendimiento en el juego, la evaluación del modelo de rendimiento para identificar tanto las fortalezas (potenciadas) como las debilidades (corregidas), optimizar el modelo de rendimiento competitivo y orientar el proceso de entrenamiento, formulando objetivos y contenidos de trabajo más específicos y adaptados a las necesidades concretas de cada equipo.

Los esfuerzos realizados por los jugadores a lo largo de un partido se triplicaron en los últimos 30 años (Castelo, 2009). De ahí se deduce que, en el ámbito táctico, los jugadores cubren mayor área de terreno de juego tanto en fase ofensiva como defensiva, lo que, a su vez, implica una disminución del tiempo y del espacio para la resolución técnico-táctica de una situación dada cuando se tiene o no la posesión del balón. En la actualidad un jugador ejecuta por término medio 360 intervenciones (de corta duración, hasta 2 s; de media duración, hasta 5 s, o de larga duración, hasta 8 s) por partido, lo que determina 4 esfuerzos por minuto, pero si utilizamos el tiempo real de juego (tiempo útil de juego  $\pm 70\%$ ), este valor sube a 6, es decir, se observa un comportamiento de 10 en 10 segundos con o sin posesión de balón con una determinada intención, finalidad y duración. La tendencia de estos valores es hacia el aumento especialmente en el ámbito cualitativo y en la duración de cada esfuerzo.

Para llevar a cabo este proceso, en primer lugar, surge la necesidad de observar lo que sucede en la competición y en el entrenamiento. Debido a los comportamientos que los jugadores manifiestan en ella son en gran medida el resultado de las adaptaciones inducidas en el

entrenamiento, y en el entrenamiento porque en él se aplican los medios diseñados en función de la información obtenida de la competición (Garganta, 1997 en Vales, 2012).

En segundo lugar, debemos comparar y cotejar lo que hemos observado y lo que pretendíamos conseguir. Hay que saber conciliar lo que hemos observado y lo que pretendíamos conseguir. Esto ha de provocar el establecimiento de nuevos objetivos, así como de los medios que nos permitan alcanzarlos.

Sin embargo, pese a la experiencia de los entrenadores-observadores, así como de su criterio experto, la recogida de información a través de los sentidos generaba un análisis de la información parcial, subjetivo y nada científico (Franks y Miller, 1986, en Legaz Arrese, 2012).

Posteriormente, debido a la necesidad de conocer que sucedía como consecuencia del entrenamiento y de la competición, los deportes de equipo se acercaron a otras áreas con una mayor tradición y experiencia investigadora (medicina, fisiología, biomecánica y psicología, entre otras) en un intento por aplicar procedimientos, métodos y herramientas que de manera objetiva pudieran cuantificar efectos y demandas (Legaz Arrese, 2012).

El estudio de los deportes de equipo desde perspectivas bioenergéticas, biomecánicas, médicas y psicológicas, si bien puede ser adecuado para conocer algunos aspectos relacionados con las demandas de la actividad, así como algunos factores que influyen en el rendimiento, resulta insuficiente para analizarlos (Gómez et al., 2006; Álvaro, 2005, en Legaz Arrese, 2012).

En los deportes de equipo en general y en el fútbol en particular, contrariamente a lo que sucede en un amplio espectro de deportes individuales (cíclicos), el resultado competitivo y el rendimiento competitivo no son estrictamente conceptos sinónimos, siendo necesario

instrumentar, para un correcto entendimiento de los mismos, procedimientos de análisis complejos tanto desde un punto de vista conceptual como metodológico (Vales, 2012) (Véase Tabla 2).

**Tabla 2**

Formas de Análisis

<b>Formas</b>	<b>Características</b>	<b>Limitaciones</b>
Análisis Visual	La más antigua y básica forma de análisis  Habilidad y experiencia observacional y  memorística del analista	Modelo de Análisis subjetivo, influenciado por  los prejuicios y percepciones personales
Análisis Notacional	Se basa en la Anotación en Tiempo Real (“lápiz y papel”) de los acontecimientos básicos, para su  posterior revisión	Compromete la fiabilidad y precisión de la  información registrada
Análisis Basado en Video	análisis de juego a partir de una Grabación Previa,  dónde la posibilidad de ver varias veces los eventos  del partido permite llevar a cabo análisis más  precisos, objetivos y fiables FEEDBACK	Si el video del partido no está previamente  editado, supone un medio poco flexible

Análisis basado en la Tecnología Informática	<p>Forma más avanzada y precisa y objetiva de analizar el juego, permite tener información cuantitativa y cualitativa</p> <p>Almacenamiento de grandes cantidades de información y fácil organización</p> <p>Grabación Digital del partido, y en una posterior transmisión a través de un programa informático para analizar los principales factores que influyen en el rendimiento</p>	<p>Requiere de un proceso de aprendizaje y familiarización del software</p> <p>La máxima explotación de los recursos dependerá del “talento” del entrenador y/o investigador para analizar aspectos realmente relevantes del juego, así como interpretar la información</p>
--	--	---

---

*Nota:* Adaptada de Vales, 2012.

## **Modelos Actuales de Análisis de la Competición**

Es preciso hacer una aproximación epistemológica al paradigma en el que se desenvuelve la aplicación del conocimiento del fútbol. Ya que cualquier proceso carece de operatividad si antes no tiene en cuenta la teoría bajo la cual se ha originado (Sternberg, 1987, en Legaz Arrese, 2012).

Hernández Moreno (1998, en Vales, 2012) también, distingue tres perspectivas de análisis: perspectiva táctica, perspectiva ataque-defensa y perspectiva colaboración-oposición, lo que son referencias conceptuales entre los dualismos planteados en los tres grandes paradigmas. De igual manera entre los principales paradigmas vistos desde las dimensiones metodológica y metódica se encuentran:(Véase Tabla 3).

**Tabla 3**

Paradigmas para el Análisis de la Competición en el fútbol

Paradigma	Características
Mecanicista	<p data-bbox="386 384 1421 415">Transferencia de aprendizaje asociacionista (Bayer, 1986) y con el mecacionismo (Seirul-lo, 1993).</p> <p data-bbox="386 478 1421 615">Principios basados en el análisis con una estructura por partes, y se separa del núcleo propio del juego. Principales representantes están Theodorescu, Hedergot y Gladman (Hernández Moreno 1988, en Legaz Arrese, 2012).</p> <p data-bbox="386 678 1421 1035">Para realizar de forma objetiva, válida y fiable el análisis de la competición, se requieren analistas cualificados que, mediante la utilización de distintas herramientas, conviertan los datos en información y seleccionen la más relevante para que el entrenador la utilice en la competición y para así, reorientar el entrenamiento para las próximas competiciones (Legaz Arrese, 2012). La consecuencia final de la trayectoria ascendente será la táctica, considerada como la suma de las técnicas individuales, y siendo la técnica uno de los factores más influyentes, determinantes y significativos. Por consiguiente, este modelo teórico estaría constituido en torno a una <b>estructura estímulo-respuesta</b>.</p>
Globalista Estructuralista	<p data-bbox="386 1066 1421 1423">Toma como referencia la transferencia globalista de aprendizaje de Thorpe (Masach, 1994, en Legaz Arrese, 2012). Está basado en el rechazo al mecanicismo existente y surge con el objetivo de encontrar nuevas formas de analizar la acción de juego que sean más globales y menos analíticas. El estructuralismo y el globalismo son los dos conceptos que definen este paradigma. Sin embargo, son principios entrenados poco a poco, adaptables a la totalidad pero que no suman la totalidad. Permanece cerca del mecanicismo, metodológicamente hacia lo cualitativo, conservando principios cuantitativos, y metódicamente hacia lo sintético, teniendo algo de analítico (Legaz Arrese, 2012).</p>
Integral o Sistémico	<p data-bbox="386 1539 1421 1843">La magnitud como la tipología de las acciones ocurridas durante el juego, estarán condicionadas por una serie de factores como, el estilo de juego asumido por los equipos (iniciativa-expectativa), los objetivos de los equipos durante el juego (mantener, igualar, reducir o ampliar el resultado momentáneo), las contingencias de la propia competición (inferioridad o superioridad numérica, condiciones climáticas, estado del terreno de juego, etc.) que claramente deberán ser correctamente consideradas para la correcta interpretación de los datos y conclusiones obtenidas.</p>

### ***Los Sistemas de Juego como Objetivo de Estudio en la Edición de Informes Técnicos***

De un modo más concreto, Castelo (1994) apunta que la táctica traducida en último término en la definición de un sistema de juego determinado podría ser considerada como una especie de *lenguaje común* que es construido en base a una concepción unitaria que los jugadores tienen sobre la dinámica de juego.

Vales (2012), define un sistema de juego como *“Un patrón básico de organización y funcionamiento de un equipo, en donde se determina, por un lado, la actitud/filosofía de juego a desarrollar en el enfrentamiento con el rival, y por otro, se disciplinan tanto las posiciones fundamentales y radios de acción de los jugadores como las misiones y funciones encomendadas a éstos, en términos individuales (puesto específico), grupales (líneas/sectores), y colectivos (equipo)”*.

### ***Estructura Interna de los Sistemas de Juego***

En la siguiente Tabla (Tabla 4) podríamos resumir todos los niveles de concreción de la estructura interna de los sistemas de juego en el fútbol de esta manera:

**Tabla 4**

Estructura Interna de los Sistemas de Juego

1er. Nivel	2do. Nivel	3er. Nivel
Componente Conceptual	Componente Formal	Componente Funcional
1) <b>Táctico General</b>	1) Asentamiento	1) Funcionalmente Activo. Iniciativa y Control de Juego
● <b>Ofensivo</b>	● Defensivo en Repliegue	
● <b>De Maniobra</b>	● Defensivo en Despliegue	2) Funcionalmente Reactivo. Cede la
● <b>Defensivo</b>	● Ofensivo en Repliegue	Iniciativa y el Juego es en función del
	● Ofensivo en Despliegue	Rival
2) <b>Estructuración del Juego</b>		
<b>Colectivo</b>	2) Distribución Espacial	
● <b>Organizada o Prevista</b>	● De Tendencia Conservadora o	
● <b>Libre o Imprevista</b>	Variantes Defensivas	
	● De Tendencia No Conservadora	
3) <b>Adaptabilidad/Permeabilidad</b>	o Variantes Ofensivas	
● <b>De Ajuste o Gran Permeabilidad</b>	3) Dinámica Posicional	
● <b>De Plan Único o Baja Permeabilidad</b>	● Posiciones Fijas	
	● Posiciones Variables	

*Nota:* Basada en Vales (2012).

**1er. Nivel de Concreción de los Sistemas de Juego. Componente Conceptual.** Partiendo de las convicciones y sensibilidad táctica del entrenador, de las características y potencialidades de los jugadores, del marco conceptual en el que se desenvuelve el partido y finalmente, de las tendencias evolutivas del juego (Véase Tabla 5).

**Tabla 5**

Planteamientos Tácticos

<b>Planteamiento Táctico General</b>		
<b>Hace referencia a la definición genérica de los grados de riesgo e iniciativa que un equipo pretende asumir durante el enfrentamiento con el rival</b>		
<b>Táctico General Ofensivo</b>	<b>Táctico General de Maniobra</b>	<b>Táctico General Defensivo</b>
<b>Grados de riesgo elevados</b>	Concepción equilibrada del juego	Caracterizado por una concepción
<b>Llevan constantemente la iniciativa en el juego</b>	ofensivo y defensivo, en donde se asumen grados de riesgo moderados	defensiva del juego, en la cual se asumen grados de riesgo reducidos
<b>Amenaza de forma decidida y permanente la portería rival o zonas próximas a la misma</b>	Toma la iniciativa de juego en forma ocasional y no de forma permanente	Obstaculiza la iniciativa del rival para tomarla ocasionalmente con el fin de aprovechar errores cometidos por el rival
<b>Controla cualitativa y cuantitativamente el balón, traducido en altos tiempos de posesión del mismo</b>	Evita posibles ataques sorpresivos del rival, conserva buen equilibrio defensivo	Defiende intensamente las zonas del terreno de juego con peligro potencial para la portería propia
	Dispone de la posesión del balón, intentando mantener un ritmo de juego favorable	Cede el control del balón al equipo adversario
		Desarrolla acciones ofensivas rápidas y directas

*Nota:* Basada en Vales (2012).



***Estructuración del Juego Colectivo.*** Se refiere a la disciplina táctica, con la que se determinan el conjunto de normas, actitudes y comportamientos colectivos que debe asumir un equipo en el transcurso del partido.

Vales (2012), distingue dos tipos: Estructuración Colectiva Organizada o Prevista. Caracterizada por la manifestación de comportamientos y actitudes individuales supeditados en gran medida a un orden táctico y Estructuración Colectiva Libre o Imprevista. Caracterizada por la manifestación de actitudes individuales no estrictamente supeditados a un orden táctico.

***Adaptabilidad/Permeabilidad del Juego Colectivo.*** Se refiere a los grados de ajuste del juego propio a las características y potencialidades del equipo adversario. Cruz (1999, en Vales, 2012), cita dos grados de adaptabilidad y permeabilidad del juego colectivo a lo largo de un partido.

1.- De ajuste o gran permeabilidad. Aquel caracterizado por la presencia de una notable influencia y gran adaptabilidad del estilo de juego propio a las características del juego que presenta el equipo adversario.

2.- De plan único o baja permeabilidad. Aquel caracterizado por la presencia de una escasa o nula influencia de las características organizativas y funcionales que presenta el equipo rival en el estilo de juego propio.

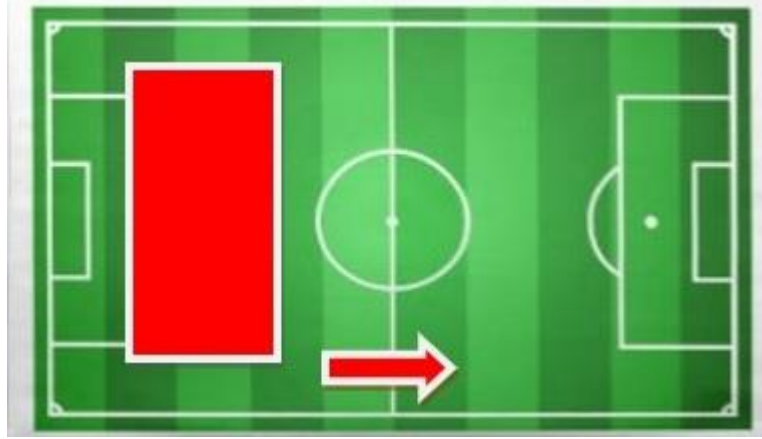
**2do. Nivel de Concreción de los Sistemas de Juego. Componente Formal.** En el componente formal se establecen los aspectos directores que orientarán las relaciones del propio equipo con el espacio de juego.

Se establece la disposición sobre el terreno de juego de los jugadores con el objetivo de obtener un resultado exitoso. El fútbol a diferencia de la mayor parte de los deportes de equipo presenta como peculiaridad estructural que se desarrolla sobre un terreno de grandes dimensiones ( $\approx 7000 \text{ m}^2$ ). Esta circunstancia conlleva a que la correcta gestión táctica del espacio de juego sea una condición decisiva para el rendimiento óptimo durante la competición.

***Asentamiento.*** Hace referencia a la localización y el volumen del área del espacio de juego que mayoritariamente va a ser ocupada por gran parte de los jugadores de un equipo en las fases ofensiva y defensiva del juego. Puede producirse en cuatro formas distintas:

- 1) Asentamiento defensivo en repliegue. Caracterizado por la presencia de una alta concentración de jugadores en espacios próximos a la propia portería. Actitud defensiva conservadora (Figura 1).

Figura 1. Asentamiento Defensivo en Repliegue.



*Nota:* La flecha roja indica la orientación del ataque. Adaptada de Vales (2012)

- 2) Asentamiento defensivo en despliegue. Caracterizado por la presencia mayoritaria de jugadores en espacios próximos a la portería rival. Clara intención de recuperar rápidamente la posesión del balón sin ceder terreno (Véase Figura 2).

Figura 2. Asentamiento Defensivo en Despliegue



- 3) Asentamiento ofensivo en repliegue. Se caracteriza por una fuerte concentración de jugadores en los espacios centrales del terreno de juego, teniendo una tendencia conservadora y poco optimista en el juego de ataque (Figura 3).

Figura 3. Asentamiento Ofensivo en Repliegue



- 4) Asentamiento ofensivo en despliegue. Caracterizado por la presencia de un elevado porcentaje de jugadores ocupando espacios de terreno de juego propicios para desarrollar acciones de finalización (Figura 4).

Figura 4. Asentamiento Ofensivo en Despliegue

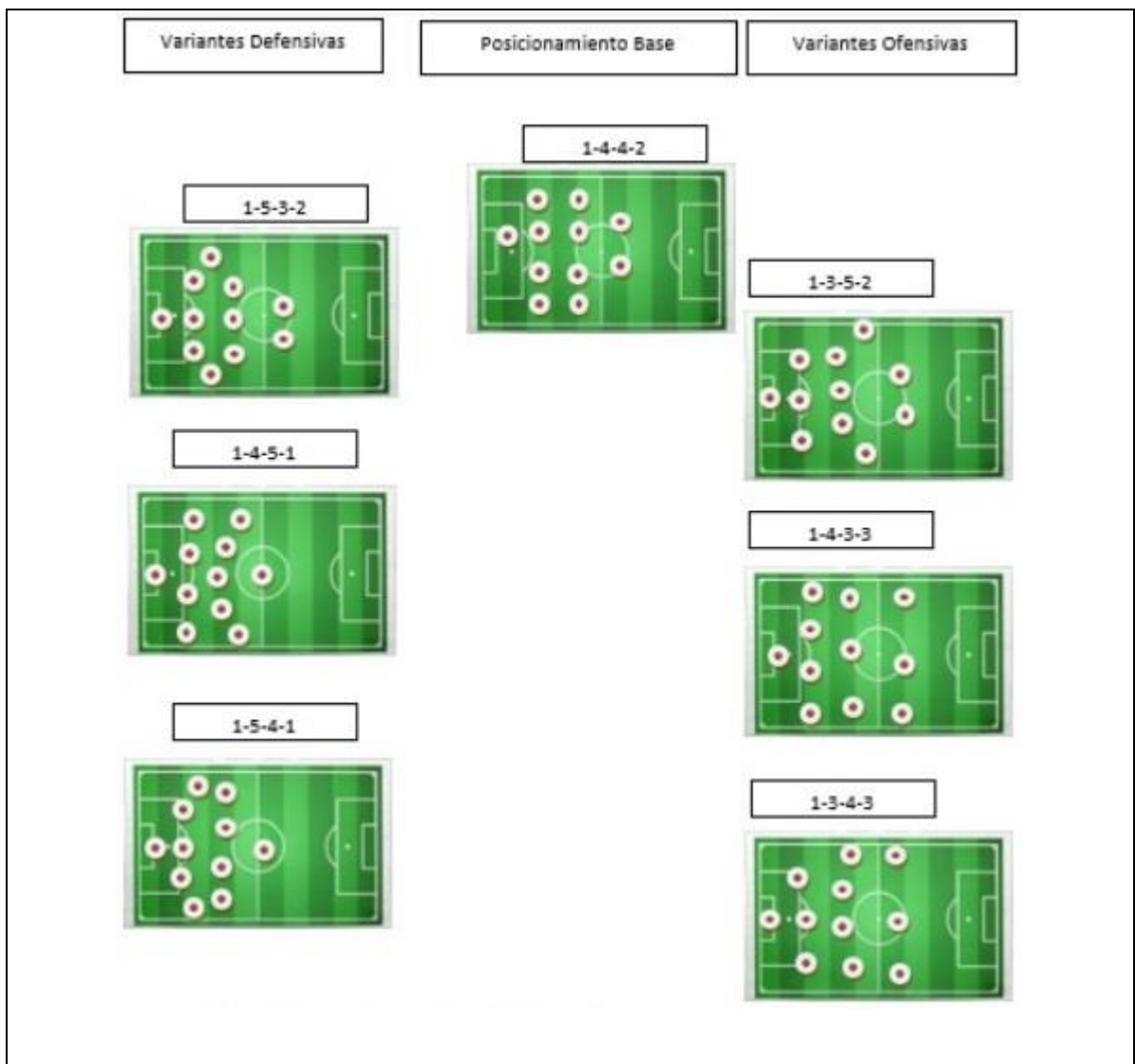


***Distribución espacial.*** Se relacionará también con la definición de la magnitud de los radios de acción de los jugadores y movimientos compensatorios o de reorganización posicional desarrollados por éstos en el transcurso del juego.

A partir de una interpretación funcional y dinámica, se describen dos tendencias organizativas:

- I. Distribuciones espaciales de tendencia conservadora o variantes defensivas. Aquellas asociadas con el asentamiento en Repliegue y una importante presencia de jugadores en el sector defensivo.
  
- II. Distribuciones espaciales de tendencia no conservadora o variantes ofensivas. Aquellas asociadas a asentamientos en despliegue y una importante presencia de jugadores en el sector ofensivo (Véase en Figura 5).

Figura 5. Distribuciones Espaciales de Tendencia Conservadora y No Conservadora



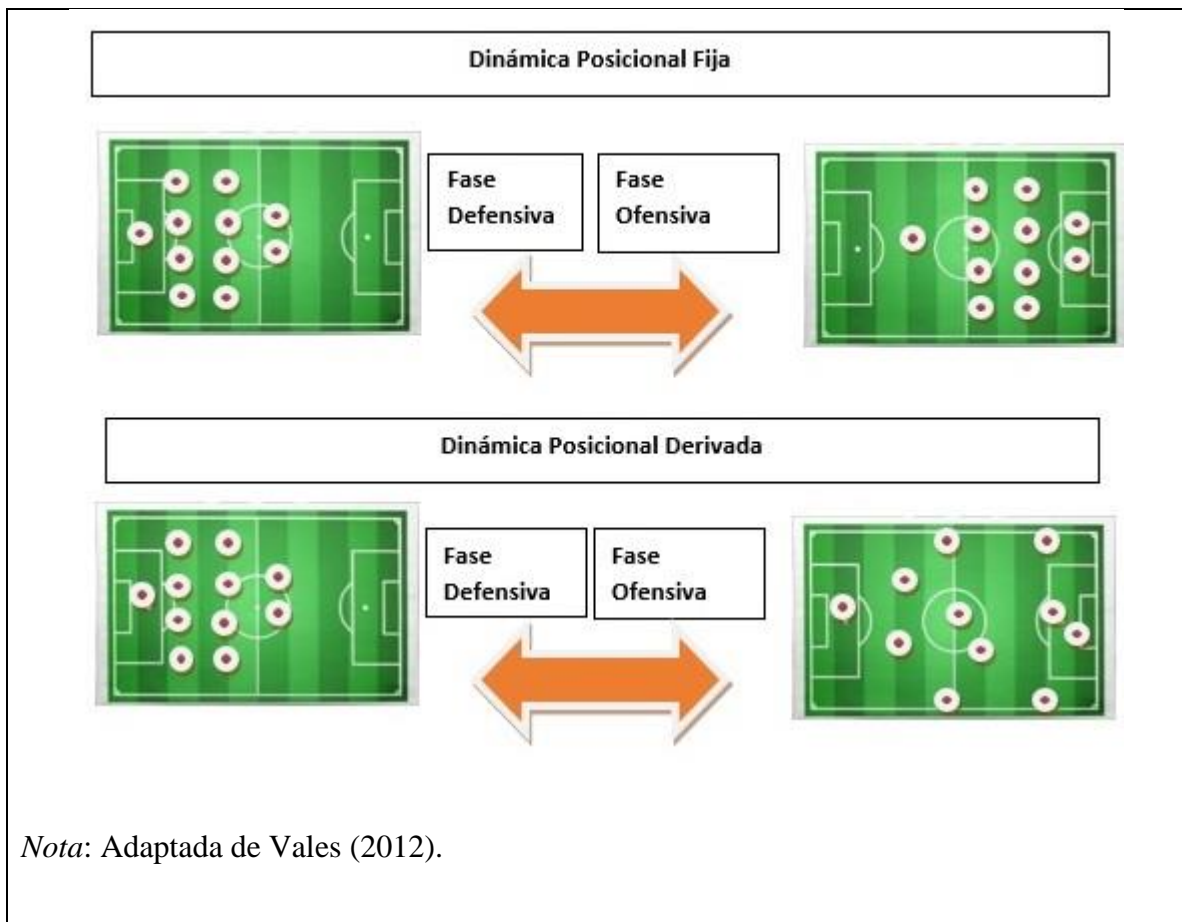
*Nota:* Adaptada de Vales (2012).

***Dinámica Posicional.*** Hace referencia al grado de flexibilidad y variabilidad que presentan los posicionamientos de un equipo con relación a las fases del juego. Podrían determinarse dos tipos:

1. Dinámicas posicionales fijas. Aquellas en la que la distribución de los jugadores permanece inalterable a lo largo de las fases defensiva y ofensiva del juego. Se conservan radios de acción limitados.
2. Dinámicas posicionales variables. Se observan diferencias significativas en cuando al formato posicional durante las fases defensiva y ofensiva del juego. Existe dinamismo y movilidad de los jugadores en función de las exigencias relativas de cada jugada (Véase Figura 6).



Figura 6. Dinámicas Posicionales Fijas y Derivadas a partir del Posicionamiento Base 4:4:2



**3er. Nivel de concreción de los sistemas de juego. Componente funcional.** En este nivel se establecen todos los aspectos directores que orientarán las relaciones del equipo propio con el balón y el tiempo, así como las relaciones internas dentro del equipo (Vales, 2012). Desde una perspectiva funcional, los equipos se pueden considerar como:

**Funcionalmente activos.** El equipo desarrolla actitudes y comportamientos individuales y colectivos orientados a llevar la iniciativa y el control del juego, imponiendo un ritmo alto y continuo tanto en fase ofensiva como defensiva.

**Funcionalmente reactivos.** El equipo desarrolla actitudes y comportamientos individuales y colectivos basados en ceder la iniciativa y el control del juego, el ritmo es discontinuo y en función del rival.

### **Métodos de Juego**

Según Vales (2012), los principios directores de los métodos de juego ofensivos y defensivos se podrían conceptualizar de la siguiente manera (Véase Tabla 6):

**Tabla 6**

Conceptualización de los Métodos de Juego Ofensivos y Defensivos

<b>Intenciones Tácticas</b>	<b>Ritmos de Juego</b>	<b>Niveles de Intervención de los Jugadores</b>	<b>Espacios de Intervención Preferentes</b>
<b>Básicas</b>			
<b>I. Ofensivamente</b>	<b>I. Ofensivamente</b>	<b>I. Ofensivamente</b>	<b>I. Ofensivamente</b>
● <b>Juego Directo</b>	● Velocidad de	● Masivos	● Periféricos
● <b>Juego Indirecto</b>	● Circulación	● Restringidos	● Centrados
	● Progresión del Balón		
<b>II. Defensivamente</b>	<b>II. Defensivamente</b>	<b>II. Defensivamente</b>	<b>II. Defensivamente</b>
● <b>Contención</b>			
● <b>Presión Alta</b>	● Recuperación del	● Masivos	● Avanzados
	● Balón	● Restringidos	● Replegados

*Nota:* Basada en Vales (2012).

Ofensivamente, el modo en el que se producen las maniobras manifestadas por un equipo desde el momento en que recupera la posesión del balón hasta que finaliza o intenta finalizar la acción se determinará en alguno de los métodos de juego ofensivos presentados (Véase Tabla 7).

**Tabla 7**

Características Básicas de los Métodos de Juego Ofensivos

---

<b>ATAQUE COMBINATIVO</b>	
<b>T</b>	Ritmo Moderado  Paso gradual de la fase ofensiva inicial a la final (Vel. Circulación Elevada y Progresión Moderada)
<b>E</b>	Lateralidad  Orientación Divergente de los desplazamientos del balón y jugadores (Eje Longitudinal + Transversal)
<b>M</b>	Complejidad Constructiva  Progresión en el juego intercambiando el balón entre jugadores (gran No. De pases y elaboración)
<b>N</b>	Participación masiva de jugadores  Participación de un elevado número de jugadores en su desarrollo

---

<b>ATAQUE DIRECTO</b>	
<b>T</b>	Ritmo Moderado  Paso rápido de la fase ofensiva inicial a la final (velocidad de circulación moderada y progresión elevada)
<b>E</b>	Verticalidad  Orientación Convergente de los desplazamientos del balón y los jugadores (Eje Longitudinal)
<b>M</b>	Simplicidad Constructiva  Progresión en el juego enviando el balón a sectores de finalización (juego largo + remate/rechace)
<b>N</b>	Alta Participación  Participación de un elevado núm de jug. En su desarrollo (lanzadores + rematadores + rechace)

---

<b>CONTRAATAQUE</b>	
<b>T</b>	Ritmo Elevado  Paso rápido de la fase ofensiva inicial a la final (Vel. Circulación y Progresión Elevada)
<b>E</b>	Verticalidad  Orientación Convergente de los desplazamientos del balón y jugadores (Eje Longitudinal)
<b>M</b>	Simplicidad Constructiva  Progresión en el juego enviando el balón a sectores de finalización (escaso no. De pases)
<b>N</b>	Baja participación  Participación reducida del número de jugadores en su desarrollo

---

---

*Nota:* (T=Tiempo; E=Espacio; M=Modo; N=Número). Tomada de “fútbol. Del análisis de juego a la Edición de Informes Técnicos” por Vales (2012).

---

Teodorescu (1984, en Vales, 2012), establece que todo método de juego ofensivo estará caracterizado por un conjunto más o menos complejo y definido de maniobras técnico-tácticas. Defensivamente del mismo modo, desde el momento en que un equipo pierde la posesión del balón hasta el instante en que lo recupera, deberá adoptar una forma general de organización o método de juego defensivo (Véase Tabla 8).

**Tabla 8**

## Características Básicas de los Métodos de Juego Defensivos

---

<b>DEFENSA ORGANIZADA DE CONTENCIÓN</b>	
<b>T</b>	Ritmo Bajo  Paso lento de la subfase defensiva inicial a la final (baja velocidad de recuperación del balón)
<b>E</b>	Cesión de Espacio  Esfuerzo Defensivo en la Subfase de Finalización ofensiva del rival
<b>M</b>	Expectativa y Bajo Riesgo  Aprovechamiento de Errores Ofensivos del Rival y Defensa Replegada
<b>N</b>	Participación Total

---

<b>DEFENSA ORGANIZADA PRESIONANTE</b>	
<b>T</b>	Ritmo Elevado  Paso rápido de la subfase defensiva inicial a la final (alta velocidad de recuperación del balón)
<b>E</b>	Ocupación del Espacio próximo al balón  Esfuerzo Defensivo en la subfase de construcción ofensiva del rival
<b>M</b>	Iniciativa y Riesgo  Provocación de errores en el rival (Disminución espacial/temporal para decidir/ejecutar) y achique
<b>N</b>	Participación Total

---

<b>DEFENSA ORGANIZADA MIXTA</b>	
<b>T</b>	Ritmo Moderado  Paso moderadamente rápido de la subfase defensiva inicial a la final (Media vel. Recuperación)
<b>E</b>	Cesión parcial/momentánea del espacio  Esfuerzo Defensivo en la Subfase de Finalización y/o construcción ofensiva del rival
<b>M</b>	Expectativa e Iniciativa  Repliegue-Pressing
<b>N</b>	Participación Total

---

<b>DEFENSA CIRCUNSTANCIAL</b>	
<b>T</b>	Temporización de la acción ofensiva rival
<b>E</b>	Cesión de Espacio o inhabilitación mediante fuera de juego

---

**M** Neutralización urgente de los desequilibrios defensivos dentro/fuera de los límites reglamentarios

**N** Participación Parcial (Presencia de jugadores no operativos defensivamente)

---

*Nota:* (T=Tiempo; E=Espacio; M=Modo; N=Número). Tomada de “fútbol. Del análisis de juego a la Edición de Informes Técnicos” por Vales (2012).

---

### ***Edición de Informes Técnicos***

#### **Fundamentos Teóricos-Metodológicos aplicables a la Edición de Informes Técnicos.**

Usar de forma satisfactoria el análisis de juego a través de la edición de informes técnicos, será fundamental tener una estrategia clara sobre cuestiones concretas:

- I. Que aspectos del juego se quieren analizar.
- II. Como se desarrollará dicho proceso de análisis, en términos metodológicos.
- III. De qué manera la información obtenida será canalizada y aplicada a la programación y ajuste del modelo técnico-táctico de juego y entrenamiento del equipo.

Vales (2012) conforma su propuesta conformando 3 macro-categorías donde agrupa 7 áreas de análisis básicas (Tabla 9).

**Tabla 9**

Macro-Categorías y Áreas de Análisis

Ira. Macro-categoría	2da. Macro-categoría	3ra. Macro-categoría
Relativa al Estudio de Aspectos Generales del Juego.	Relativa al Estudio de Aspectos Colectivos del Juego.	Relativa al Estudio de los Aspectos Individuales relacionados con la Evaluación del Rendimiento del Jugador
Actitud y Aptitud Global	Organización y Rendimiento	
1. Racha de Resultados y Goles	3. Gestión Espacial-Posicionamiento	6. Prestación Individual del Portero
2. Estilo de Juego y Rendimiento Global	4. Juego Ofensivo Colectivo (Dinámico y Balón Parado)	7. Prestación Individual del jugador de campo
	5. Juego Defensivo Colectivo (Dinámico y Balón Parado)	

*Nota:* Adaptada de Vales (2012).

**Objetivos de los Informes Técnicos.** Existen 3 informes con distintos objetivos definidos:

I. Informes técnicos sobre el equipo propio. Cuya estructura de contenidos estará orientada principalmente a la evaluación de los puntos fuertes y débiles que presenta el modelo de juego propio. Se puede presentar bajo dos tipos de formato, sobre el partido o bien, un informe acumulado que constará de distintos partidos y permitirá tener una visión sobre el rendimiento competitivo del equipo.

II. Informes técnicos sobre el equipo rival. La estructura estará orientada a analizar la situación competitiva que presentan los próximos rivales, tanto en términos de contingencias (bajas, altas, jugadores apercibidos, etc.), como el nivel de juego y rendimiento manifestado (% de victorias, estilo de juego, individualidades, etc.).

III. Informes técnicos sobre jugadores. Estará orientado hacia el análisis de la situación socio-deportiva y características funcionales de determinados futbolistas.

**Modalidades de Información de los Informes Técnicos.** Los informes técnicos para cumplir con su cometido de forma satisfactoria y resumida, se pueden realizar con la propuesta de Vales (2012) (Véase Tabla 10 y Figura 7):



**Tabla 10**

Estructura de Informes Técnicos

Bloque Gráfico	Bloque Cualitativo	Bloque Cuantitativo	Bloque Videográfico
	<b>Técnicos</b>	<b>Estadísticas</b>	
<b>Campogramas desde un Plano Cenital</b>	<p>Procedimientos de tipo apreciativo</p> <p><b>Comentarios Técnico Generales</b></p> <ul style="list-style-type: none"> <li>● Contexto de Partido (clima, dinámica de resultado, terreno de juego)</li> <li>● Contingencias del equipo analizado (posición clasificatoria, historial de resultados, altas y bajas)</li> <li>● Nomina del equipo</li> </ul> <p><b>Comentarios de análisis de Juego Dinámico</b></p> <ul style="list-style-type: none"> <li>● Posicionamiento y Distribución Espacial</li> <li>● Organización Ofensiva (Método de Juego Predominante, puntos fuertes y débiles, transiciones DEF-OFE)</li> <li>● Organización Defensiva (Método de Juego Predominante, tipo de marcaje, puntos fuertes y débiles, transiciones OFE-DEF)</li> </ul>	<p><b>Estadísticas de Resultado y Clasificatoria</b></p> <ul style="list-style-type: none"> <li>● Historial de Resultados, % de PG, PE y PP</li> <li>● Grado de Control y Dinámica de Resultado</li> </ul> <p><b>Estadísticas de Juego Colectivo</b></p> <ul style="list-style-type: none"> <li>● Estilo /filosofía de juego del equipo (expectativa) y metodología OFE (ataque o contraataque) y DEF (contención o presionante)</li> <li>● % de Posesión de balón</li> <li>● % de Posesión de balón en campo contrario</li> </ul>	<p><b>Imágenes de los minutos iniciales del 1er. Y 2do. Tiempo.</b> Identificar la estructura o planteamiento táctico general del equipo analizado</p> <ul style="list-style-type: none"> <li>● 15 primeros minutos del 1er. Tiempo</li> <li>● 15 primeros minutos del 2do. Tiempo</li> </ul> <p><b>Imágenes de goles.</b> Identificar regularidades en las acciones correspondientes a los goles conseguidos y recibidos</p> <ul style="list-style-type: none"> <li>● Goles a favor en juego dinámico y a balón parado</li> <li>● Goles en contra en juego dinámico y a balón parado</li> </ul> <p><b>Imágenes de juego dinámico ofensivo y defensivo.</b> Identificar las</p>

**Comentarios de análisis de juego a Balón Parado. Saques de Esquina, Saques de Banda, Faltas (frontales, laterales, fronto-laterales, alejadas)**

- Ofensivamente. Posiciones de Partidos y Movimientos de los jugadores
- Defensivamente. Tipo de Marca y Posicionamiento utilizado
- Valoración Global de actitud y concentración de los jugadores

**Comentarios de Análisis Individual**

- Aspectos de Tipo Posicional. Posición base y radios de acción
- Aspectos de Tipo Funcional. Perfil funcional del jugador en términos técnico-tácticos. Puntos fuertes y débiles a nivel ofensivo y defensivo
- Aspectos de Tipo Prestativo
- Nivel de Regularidad/Continuidad de Rendimiento
- Respuesta Competitiva en partidos de alta dificultad

- No. de acciones dónde se provocan Recuperaciones de balón o sufren situaciones de desequilibrio táctico
- Balance de tiros y goles a favor y en contra
- Eficacia en Juego Dinámico en las fases de Construcción Ofensiva, Finalización, Contención Defensiva y Evitación
- No. de acciones colectivas de eficacia ofensiva a favor
- No. de acciones colectivas de eficacia defensiva
- No. de goles a favor y en contra.
- Eficacia absoluta y relativa en el juego a balón parado ofensivo y defensivo
- Desempeño Físico Colectivo
- Distancia total recorrida por equipo o velocidad media de
- Acciones ofensivas completas a favor, de tipo directo
- Acciones ofensivas completas a favor, de tipo indirecto
- Acciones defensivas completas del equipo rival de tipo directo
- Acciones defensivas completas del equipo rival de tipo indirecto

**Imágenes de balón parado ofensivo y defensivo.**

Identificar automatismos en la organización defensiva y ofensiva de las acciones a balón parado

- Saques de Esquina, Penaltis, Faltas alejadas, faltas laterales, faltas fronto-laterales, faltas frontales, saques de banda, tanto del equipo analizado

desplazamiento colectivo como del equipo rival al analizado

- Distancia y % de desplazamientos a alta intensidad acumulados por el equipo.
- Distancia y % de desplazamientos a sprint acumulados por equipo

### **Estadísticas de Juego Individual**

- Participación en el juego
- No y % de minutos jugados
- No. y % de goles acumulados
- No. y % de tarjetas acumuladas
- Volumen e Intensidad Condicional (“Tracking”)
- Distancia Total Recorrida
- Distancia a Alta Intensidad
- No. de Sprints

- Volumen y Eficacia Técnico- Táctica (“Eventing”)
- Ofensivamente: No. de pases, centros, tiros, correctos e incorrectos
- Defensivamente: No. de recuperaciones, interceptaciones, despejes, correctos e incorrectos

---

*Nota:* Basada en Vales (2012).

---

Figura 7. Estructura de Modelo de Informe Técnico sobre equipo propio

<p style="text-align: center;"><b>I.- GENERALIDADES</b> Evolución de Resultados Acumulados + Acta del Partido</p>
<p style="text-align: center;"><b>II.- INFORME TÉCNICO</b> Distribución Espacial + Estadísticas y Comentarios Técnicos Colectivos e Individuales</p>
<p style="text-align: center;"><b>III.- CONCLUSIONES</b> Resumen de Fortalezas y Debilidades Propias + Resumen del Equipo Rival</p>
<p style="text-align: center;"><b>VI.- PARTE VIDEOGRÁFICA</b> Compacto de Imágenes de Goles, Juego Dinámico Ofensivo y Defensivo, y Juego a Balón Parado</p>

*Nota:* Tomada de Vales (2012).

## Metodología

### Muestra

Se analizaron 9 partidos (2 amistosos y 7 del Mundial, 8 partidos completos y 1 resumen de 20 minutos (ALE vs USA), jugados en un período de 42 días a partir del primer partido de la selección alemana de fútbol del período 2014 con el objetivo de identificar los esquemas de juego que llevaron a esta selección al campeonato mundial de Brasil 2014

Los partidos a analizar serán los siguientes:

**Tabla 11**

Partidos a Analizar

Fecha	Rival	Resultado	Torneo	Instancia
01/Junio/2014	Camerún	2-2	Amistoso	Preparación
06/Junio/2014	Armenia	6-1	Amistoso	Preparación
16/Junio/2014	Portugal	4-0	Copa del Mundo	1ra. Ronda
21/Junio/2014	Ghana	2-2	Copa del Mundo	1ra. Ronda
26/Junio/2014	Estados Unidos	1-0	Copa del Mundo	1ra. Ronda
30/Junio/2014	Argelia	2-1	Copa del Mundo	8vos. De Final
04/Julio/2014	Francia	1-0	Copa del Mundo	4tos. De Final
08/Julio/2014	Brasil	7-1	Copa del Mundo	Semifinal
13/Julio/2014	Argentina	1-0	Copa del Mundo	Final

**Protocolo.** Se obtuvieron los videos de los partidos a través de la página web <https://fullmatchsports.cc/full-match-replay/> de dónde se descargaron, con el programa Filmora se editaron las diferentes acciones y fases del juego que se consideraron las más importantes, cada

partido se analizó 2 veces por lo menos y a través del análisis de video se identificaron las acciones defensivas y ofensivas del equipo.

La organización de toda la información se agrupará en cuatro grandes bloques:

- 1) **Campogramas:** Posicionales y funcionales.
- 2) **Estadísticas:** Clasificadoras, de juego dinámico y balón parado ofensivo y defensivo.
- 3) **Comentarios Técnicos:** Generales, colectivos e individuales.
- 4) **Videos:** Temporales y Catoriales.

Las plantillas y criterios de categorización de cada jugada que se utilizarán son las propuestas por Vales (2012).

## **Recursos**

Para realizar el análisis de los partidos se utilizarán los siguientes recursos: videos de los partidos de fútbol, computadora, programa Filmora de edición de video, plantillas de análisis y plantillas de estadísticas.

Atendiendo a Vales (2012), el informe técnico tiene la siguiente estructura: posicionamiento y distribución espacial, contexto y acta de los partidos, estadísticas y comentarios técnicos

Identificando los siguientes esquemas de juego: En la Fase Defensiva, en el **Juego Dinámico:** Defensa de Contención, Defensa Presionante, Defensa Mixta y Defensa Circunstancial; a **Balón Parado:** Saque de Esquina por Derecha, Saque de Esquina por Izquierda, Tiros Libres que terminaron en intentos de Tiro a Gol, Tiros Libres que terminaron en Centros y

Penales. En la Fase Ofensiva, en el **Juego Dinámico:** Juego Combinativo, Juego Directo y Contraataque; a **Balón Parado:** Saque de Esquina por Derecha, Saque de Esquina por Izquierda, Tiros Libres que terminaron en intentos de Tiro a Gol, Tiros Libres que terminaron en Centros y Penales.



## Resultados

Se obtuvieron 263 clips en los 9 partidos (8 partidos completos y 1 resumen de 20 minutos que fue GER vs USA), en los cuales se distinguieron 291 acciones de juego. En dicho estudio, se registraron 138 jugadas defensivas y 153 jugadas ofensivas que se consideraron importantes para la búsqueda de esquemas de juego.

**Tabla 12**

Jugadas Defensivas

JUEGO DINÁMICO	CMR	ARM	POR	GHA	USA	ALG	FRA	BRA	ARG	TOT	
										AL	%
Defensa de Contención	3	1	7	6	2	4	6	10	6	45	47.9
Defensa Presionante	4	3	2	1	0	0	2	1	0	13	13.8
Defensa Mixta	1	0	1	5	0	0	1	1	1	10	10.6
Defensa Circunstancial	6	2	2	3	1	6	1	1	4	26	27.7
<b>TOTAL</b>	<b>14</b>	<b>6</b>	<b>12</b>	<b>15</b>	<b>3</b>	<b>10</b>	<b>10</b>	<b>13</b>	<b>11</b>	<b>94</b>	<b>100</b>

BALÓN PARADO	CMR	ARM	POR	GHA	USA	ALG	FRA	BRA	ARG	TOT	
										AL	%
Saques de Esquina Der	1	2	1	1	0	4	4	1	2	16	36.4
Saques de Esquina Izq	1	0	4	2	1	0	1	3	1	13	29.5
Tiro Libre (Tiros)	0	0	2	0	0	1	0	0	1	4	9.1
Tiro Libre (Centros)	2	1	1	1	0	1	2	1	1	10	22.7
Penal	0	1	0	0	0	0	0	0	0	1	2.3
<b>TOTAL</b>	<b>4</b>	<b>4</b>	<b>8</b>	<b>4</b>	<b>1</b>	<b>6</b>	<b>7</b>	<b>5</b>	<b>5</b>	<b>44</b>	<b>100</b>

*Nota:* (CMR=Camerún; ARM=Armenia; POR=Portugal; GHA=Ghana; USA=Estados Unidos; ALG=Argelia; FRA=Francia; BRA=Brasil; ARG=Argentina).

**Tabla 13**

## Jugadas Ofensivas

	<b>TOT</b>										
<b>JUEGO DINÁMICO</b>	<b>CMR</b>	<b>ARM</b>	<b>POR</b>	<b>GHA</b>	<b>USA</b>	<b>ALG</b>	<b>FRA</b>	<b>BRA</b>	<b>ARG</b>	<b>AL</b>	<b>%</b>
Ataque Combinativo	10	12	6	12	4	15	3	8	6	76	83.5
Ataque Directo	2	0	0	1	0	1	1	2	0	7	7.7
Contraataque	0	0	0	0	0	0	4	3	1	8	8.8
<b>TOTAL</b>	<b>12</b>	<b>12</b>	<b>6</b>	<b>13</b>	<b>4</b>	<b>16</b>	<b>8</b>	<b>13</b>	<b>7</b>	<b>91</b>	<b>100</b>

	<b>TOT</b>										
<b>BALÓN PARADO</b>	<b>CMR</b>	<b>ARM</b>	<b>POR</b>	<b>GHA</b>	<b>USA</b>	<b>ALG</b>	<b>FRA</b>	<b>BRA</b>	<b>ARG</b>	<b>AL</b>	<b>%</b>
Saques de Esquina Der	2	3	2	2	1	6	1	1	4	22	35.5
Saques de Esquina Izq	3	4	1	5	0	3	2	3	1	22	35.5
Tiro Libre (Tiros)	0	0	1	1	0	1	0	1	1	5	8.1
Tiro Libre (Centros)	1	0	1	2	0	1	4	0	3	12	19.4
Penal	0	0	1	0	0	0	0	0	0	1	1.6
<b>TOTAL</b>	<b>6</b>	<b>7</b>	<b>6</b>	<b>10</b>	<b>1</b>	<b>11</b>	<b>7</b>	<b>5</b>	<b>9</b>	<b>62</b>	<b>100</b>

*Nota:* (CMR=Camerún; ARM=Armenia; POR=Portugal; GHA=Ghana; USA=Estados Unidos; ALG=Argelia; FRA=Francia; BRA=Brasil; ARG=Argentina).

En la Fase Defensiva se detectaron 94 jugadas de **Juego Dinámico**: 45 de Defensa de Contención (47.9%), 13 de Defensa Presionante (13.8%), 10 de Defensa Mixta (10.6%) y 26 de Defensa Circunstancial (27.7%); mientras que en jugadas a **Balón Parado** se detectaron 44 jugadas: 16 de Saque de Esquina por Derecha (36.4%), 13 de Saque de Esquina por Izquierda (29.5%), 4 jugadas de Tiro Libre que terminan en intentos de Tiro a Gol (9.1%), 10 jugadas de Tiro Libre que terminaron en Centros (22.7%) y 1 penal (2.3%).

En la Fase Ofensiva se detectaron 91 jugadas de **Juego Dinámico**: 76 de Juego Combinativo (83.5%), 7 de Juego Directo (7.7%) y 8 de Contraataque (8.8%); mientras que en jugadas a **Balón Parado** se detectaron 62 jugadas: 22 de Saque de Esquina por Derecha (35.5%), 22 de Saque de Esquina por Izquierda (35.5%), 5 Tiros Libres que terminaron en intentos de Tiro a Gol (8.1%), 12 jugadas de Tiro Libre que terminaron en Centros (19.4%) y 1 penal (1.6%).

**Tabla 14**

Goles a Favor y en Contra

GOLES A FAVOR	CM		AR								TOT	
	R	M	POR	GHA	USA	ALG	FRA	BRA	ARG	AL	%	
Ataque Combinativo	2	6	2	1		2		4	1	18	69.2	
Ataque Directo								1		1	3.8	
Contraataque								1		1	3.8	
Saques de Esquina Der			1		1			1		3	11.5	
Saques de Esquina Izq				1						1	3.8	
Tiro Libre (Centros)							1			1	3.8	
Penal			1							1	3.8	
<b>TOTAL</b>	<b>2</b>	<b>6</b>	<b>4</b>	<b>2</b>	<b>1</b>	<b>2</b>	<b>1</b>	<b>7</b>	<b>1</b>	<b>26</b>	<b>100</b>	
<b>Media de Gol por Partido</b>	2.89											

GOLES EN CONTRA	CM		AR								TOT	
	R	M	POR	GHA	USA	ALG	FRA	BRA	ARG	AL	%	
Defensa en Contención	1			1		1				3	42.9	
Defensa Presionante	1									1	14.3	
Defensa Mixta										0	0.0	
Defensa Circunstancial				1				1		2	28.6	
Saques de Esquina Der										0	0.0	
Saques de Esquina Izq										0	0.0	
Tiro Libre (Centros)										0	0.0	
Penal		1								1	14.3	
<b>TOTAL</b>	<b>2</b>	<b>1</b>	<b>0</b>	<b>2</b>	<b>0</b>	<b>1</b>	<b>0</b>	<b>1</b>	<b>0</b>	<b>7</b>	<b>100</b>	
<b>Media de Gol por Partido</b>	0.78											

*Nota:* (CMR=Camerún; ARM=Armenia; POR=Portugal; GHA=Ghana; USA=Estados Unidos; ALG=Argelia; FRA=Francia; BRA=Brasil; ARG=Argentina).

En el apartado de **Goles a Favor** se registraron 26 goles, 20 en **Juego Dinámico** (76.9%): 18 goles en Ataque Combinativo (69.2%), 1 gol en Ataque Directo (3.8%) y 1 gol en Contrataque (3.8%); y 6 goles a **Balón Parado** (23.1%): 3 goles en Saque de Esquina por Derecha (11.5%), 1 gol en Saque de Esquina por Izquierda (3.8%), 1 gol en Tiro Libre (Centro) (3.8%) y 1 penal (3.8%). Se registró una media de 2.89 Goles a Favor por partido. Mientras tanto, en el apartado de **Goles en Contra** se registraron 7 goles, 6 en **Juego Dinámico** (85.7%): 3 goles en Defensa de Contención (42.9%), 1 gol en Defensa Presionante (14.3%), 0 goles en Defensa Mixta y 2 goles en Defensa Circunstancial (28.6%); y 1 gol a **Balón Parado** (14.3%): 0 goles en Saques de Esquina (Derecha e Izquierda), 0 goles en Tiros Libres y Centros, y 1 gol de penal (14.3%).

## Discusión

La selección alemana de fútbol alcanzó el Campeonato Mundial de fútbol en 2014 con método de juego mayormente ofensivo de ataque combinativo (83.5% de los goles realizados durante el estudio), lo que refleja una relación directa con el reporte de Göral (2015) en la que el equipo alemán fue el que tuvo mayor porcentaje de éxito en pases intentados, y también con el reporte de Lago-Peñas et al. (2010) de que los equipos con mayor efectividad en pases y que poseen la habilidad de mantener la posesión de la pelota tienen mayor probabilidad de éxito. Asimismo, tuvo un gran rendimiento defensivo utilizando en su mayoría Defensa de Contención (47.9%) y la Defensa Circunstancial (27.7%), esto puede deberse a que la Selección de Alemania tuvo un gran rendimiento defensivo y la capacidad de asumir responsabilidades e imponer condiciones en la dinámica del juego con su línea defensiva alta (recuperaciones rápidas), observación similar al reporte de Casal-Sanjurjo et al. (2021). En jugadas a Balón Parado mostró una gran efectividad defensiva al conceder exclusivamente 1 gol (14.3%) en los 9 partidos. Su alta media de Goles a Favor por partido (2.89) y gran efectividad en Goles en Contra (0.78) le permitió en muchos casos gestionar y dosificar el esfuerzo de sus jugadores respecto de otras selecciones. Los resultados que arroja el presente estudio toman en cuenta los esquemas técnico-tácticos del equipo, pero dichos resultados se ven influenciados por una serie de factores inherentes a cada equipo y dinámica del juego (características técnico-tácticas propias de los jugadores, superioridad cualitativa por sobre sus rivales, marcador a favor o en contra en los primeros minutos del partido, condiciones del rival, gestión en la cantidad de minutos jugados de cada jugador, etc.), por lo que cada selección deberá ajustar sus métodos de juego a las características (fortalezas y debilidades) de sus jugadores, características de sus rivales, contexto de la competición y estado de forma durante la competición.

## **Aplicaciones Prácticas**

El presente documento puede servir para que la metodología utilizada pueda emplearse tanto en equipos profesionales como en aficionados que busquen mejorar su rendimiento a través del análisis de juego y aplicarlo en el proceso entrenamiento-competición y con ello poder alcanzar el éxito de sus objetivos preestablecidos.

Al ser un modelo análisis exclusivamente basado en el componente videográfico el costo es menor, y por lo tanto accesible a la mayoría de los analistas y clubes (aficionados y semi profesionales).

## **Limitantes**

Entre las limitantes que se encontraron al realizar este trabajo se encuentran la imposibilidad de encontrar distintos ángulos y rangos mas completos de visión de los partidos y contar solamente con los archivos disponibles otorgados solamente en la transmisión de televisión, de igual manera no se logró obtener datos que hoy en día son mas accesibles como lo pueden ser mapas de calor de los jugadores y los equipos, xG (Expected Goals) y mapas de pases, mismos que hubieran proporcionado una información más completa acerca del rendimiento del equipo estudiado. De igual manera hoy en día existen softwares muy avanzados que permiten incorporar una gran masividad de datos al análisis de juego (Big Data) facilitando el proceso al acceso a datos del analista y/o entrenador y que de esta manera el entrenador los categorice en menor tiempo (Smart Data).

## **Conclusión**

En base a la metodología de Vales, los principales esquemas técnico-tácticos de la selección alemana campeona del mundo en el 2014 fueron en la fase ofensiva el Ataque Combinativo (83.5% de los goles realizados durante el estudio), mientras que en la fase defensiva la Defensa de Contención (47.9%) y la Defensa Circunstancial (27.7%)

Su éxito se debió principalmente a su gran eficacia ofensiva y defensiva, y gran estado de rendimiento. Esto puede deberse a que la mayoría de sus jugadores juegan en los mejores clubes del mundo y su alto nivel de performance les permitió tomar el control del juego y la disposición del balón mucho más tiempo que sus rivales.



## Referencias

- Castelo, J. (2009). *Tratado General de fútbol*. España: Paidotribo.
- Casal-Sanjurjo, C. A., Andujar, M. Á., Ardá, A., Maneiro, R., Rial, A., & Losada, J. L. (2021). Multivariate analysis of defensive phase in football: Identification of successful behavior patterns of 2014 Brazil FIFA World Cup.
- ESPN DEPORTES. (2014). Estadísticas. 2014, de ESPN Sitio web: [https://espndeportes.espn.com/futbol/partido/\\_/juegoId/386674](https://espndeportes.espn.com/futbol/partido/_/juegoId/386674).
- FULL MATCH SPORTS (2018). Sitio web: <https://fullmatchsports.cc/full-match-replay/>
- Göral, K. (2015). Passing success percentages and ball possession rates of successful teams in 2014 FIFA World Cup. *International Journal of Sport Culture and Science*, 3(1), 86-95.
- Lago, C., Acero, R., Novoa, C., & Seirul-lo F. (2013). Causas Objetivas de Planificación en DSEQ (II): La Microestructura (Microciclos). *Revista del Entrenamiento*, 27, 3-18.
- Lago-Penas, C., & Dellal, A. (2010). Ball possession strategies in elite soccer according to the evolution of the match-score: the influence of situational variables. *Journal of human kinetics*, 25(2010), 93-100.
- Legaz, A. (2012). *Manual de Entrenamiento*. España: Paidotribo.
- Machado, J. C. B. P. (2012). *Padrões táticos em Futebol de alto rendimento. Análise de sequências ofensivas no Campeonato do Mundo 2010*. Faculdade de Deporto da Universidade de Porto. Dissertação de Mestrado em Ciências do Desporto na área de Treino de Alto Rendimento Desportivo.
- Machado, J. C., Barreira, D., & Garganta, J. (2013). Eficácia ofensiva e variabilidade de padrões de jogo em futebol. *Revista Brasileira de Educação Física e Esporte*, 27(4), 667-677.

- Memmert, D., & Rein, R. (2018). Match analysis, big data and tactics: current trends in elite soccer. *German Journal of Sports Medicine/Deutsche Zeitschrift für Sportmedizin*, 69(3).
- Sánchez, F. (2015). *¿ Qué esconde tu rival?* . fútbol de Libro.
- Vales, A. (2012). *Fútbol: Del Análisis de Juego a la Edición de Informes Técnicos*. España: MC Sports.

## Apéndices

### Campogramas

4-2-3-1 vs Camerún



**4-2-3-1 vs Armenia**



4-3-3 vs Portugal



4-3-3 vs Ghana



4-1-4-1 vs EUA



4-3-3- vs Argelia



4-3-3- vs Francia



4-3-3- vs Brasil



**4-3-3 vs Argentina**

**Inicio**



**4-2-3-1 vs Argentina Después de la Lesión de Kramer e ingreso de Schurrle**



## Actas de los Partidos

<b>Partido/Resultado</b>	<b>ALEMANIA</b>	<b>2</b>	<b>CAMERÚN</b>	<b>2</b>			
<b>Competición</b>	Amistoso		<b>Fecha</b>	1 de junio de 2014			
<b>Lugar:</b> Borussia Park, Alemania							
<b>ALEMANIA</b>			<b>CAMERÚN</b>				
<b>Jugador</b>	<b>No. Playera</b>	<b>MJ</b>	<b>TA</b>	<b>Jugador</b>	<b>No. Playera</b>	<b>MJ</b>	<b>TA</b>
R. Weidenfeller	22	90´		C. Itandje	16	90´	
J. Boateng	20	90´	Sí	C. Djeugoue	24	82´	
P. Mertensacker	17	90´		N. N´Koulou	3	90´	
M. Hummels	5	90´		J. Matip	21	90´	
E. Durm	24	85´		H. Bedimo	12	58´	
S. Khedira	6	72´		S. M´Bia	17	45´	
T. Kroos	8	90´		A. Song	6	90´	Sí
T. Mueller GOL 66´	13	90´		E. Enoh	18	90´	Sí
M. Oezil	8	63´		B. Moukandjo	8	90´	
M. Reus	21	90´		S. Eto´o GOL 62´	9	90´	
M. Goetze	19	57´		E. Chupomoting GOL72´	13	90´	
<b>SUPLENTES</b>			<b>SUPLENTES</b>				
R. Zierler	12			B. Assou Ekoto	2	32´	
K. Grosskreutz	2			E. Salli	25		
M. Ginter	26			J. Kana-Biyik	4		
M. Schmelzer	3			D. Nounkeu	5		
B. Howedes	4	5´		L. N´Guemo	7	45´	
S. Mustafi	14			V. Aboubakar	10		
B. Schweinsteiger	7			J. Makoun	11		
A. Schuerle GOL 71´	9	33´		A. Chedjou	14		
L. Podolski	10	27´		P. Webo	15	1´	
J. Draxler	23			M. Idrissou	19		
K. Volland	27			G. Bong	20		
M. Klose	11			A. Nyom	22	7´	
C. Kramer	25	18´		F. Olinga	26		

<b>Partido/Resultado</b>	<b>ALEMANIA</b>	<b>6</b>	<b>ARMENIA</b>	<b>1</b>			
<b>Competición</b>	Amistoso		<b>Fecha</b>	6 de junio de 2014			
<b>Lugar:</b> Coface Arena, Mainz, Alemania							
<b>ALEMANIA</b>			<b>ARMENIA</b>				
<b>Jugador</b>	<b>No. Playera</b>	<b>MJ</b>	<b>TA</b>	<b>Jugador</b>	<b>No. Playera</b>	<b>MJ</b>	<b>TA</b>
R. Weidenfeller	22	90´		R. Berezovsky	1		
J. Boateng	20	67´		H. Mkoyan	15		
P. Mertesacker	17	90´		V. Haroyan	3		
M. Hummels	5	90´		R. Arzumanyan	5		
B. Howedes GOL 73´	4	90´		L. Hayrapetyan	20		
P. Lahm	16	45´		A. Yedigaryan	7		
S. Khedira	6	58´		R. Hovsepian	8	74´	
T. Kroos	18	90´		E. Manucharyan	22	74´	
A. Schuerle GOL 52´	9	75´		H. Mkhytarian GOL 69´ PP	18		
M. Reus	21	44´		G. Ghazaryan	10		
T. Mueller	13	67´		Y. Movsisyan	14		
<b>SUPLENTES</b>			<b>SUPLENTES</b>				
M. Neuer	1			N. Mamedov	25		
R. Zieler	12			A. Beglaryan	13		
K. Grosskreutz	2	23´		Alex	24		
M. Ginter	26			H. Hambarzumyan	19		
E. Durm	15			G. Kasparov	12		
C. Kramer	25			A. Sarkisov	11	16´	
B. Schweinsteiger	7	32´		T. Voskanyan	4		
M. Oezil	8	45´		A. Yupashyan	9		
M. Goetze GOL 82´ 89´	19	15´		G. Daghbashyan	16		
L. Podolski GOL 71´	10	45´		M. Guevgeozian	27		
J. Draxler	23			A. Kachaturov	2		
M. Klose GOL 76´	11	23´		A. Tumasyan	21	16´	Sí

<b>Partido/Resultado</b>	<b>ALEMANIA</b>			<b>4</b>	<b>PORTUGAL</b>			<b>0</b>
<b>Competición</b>	Copa del Mundo				<b>Fecha</b>	16 de junio de 2014		
<b>Lugar:</b> Arena Fonte Nova, Salvador Bahía, Brasil								
<b>ALEMANIA</b>				<b>PORTUGAL</b>				
<b>Jugador</b>	<b>No. Playera</b>	<b>MJ</b>	<b>TA</b>	<b>Jugador</b>	<b>No. Playera</b>	<b>MJ</b>	<b>TA</b>	
M. Neuer	1	90´		Rui Patrício	12	90´		
J. Boateng	20	90´		J. Pereira	21	90´	11´	
P. Mertesacker	17	90´		B. Alves	2	90´		
M. Hummels GOL 32´	5	73´		Pepe	3	90´	37´	
B. Howedes	4	90´		F. Coentrao	5	65´		
S. Khedira	6	90´		J. Moutinho	8	90´		
P. Lahm	16	90´		M. Veloso	4	45´		
T. Kroos	18	90´		R. Meireles	16	90´		
T. Mueller GOL 12´, 45´, 78´	13	81´		Nani	17	90´		
M. Oezil	8	62´		H. Almeida	9	28´		
M. Goetze	19	90´		C. Ronaldo	7	90´		
<b>SUPLENTES</b>				<b>SUPLENTES</b>				
R. Weirdefeller	22			Beto	22			
R. Zieler	12			Eduardo	1			
K. Grosskreutz	2			R. Costa	13	45´		
M. Ginter	26			Neto	14			
E. Durm	15			Rafa Silva	15			
S. Mustafi	21	17´		W. Carvalho	6			
C. Kramer	25			R. Amorim	20			
B. Schweinsteiger	7			A. Almeida	19	25´		
L. Podolski	10	9´		S. Varela	18			
J. Draxler	14			H. Postiga	23			
M. Klose	11			Eder	11	62´		
A. Schuerrle	9	28´		Vieirinha	10			

<b>Partido/Resultado</b>	<b>ALEMANIA</b>	<b>2</b>	<b>GHANA</b>	<b>2</b>			
<b>Competición</b>	Copa del Mundo		<b>Fecha</b>	21 de junio de 2014			
<b>Lugar:</b> Estadio Castelão, Fortaleza, Brasil							
<b>ALEMANIA</b>			<b>GHANA</b>				
<b>Jugador</b>	<b>No. Playera</b>	<b>MJ</b>	<b>TA</b>	<b>Jugador</b>	<b>No. Playera</b>	<b>MJ</b>	<b>TA</b>
M. Neuer	1	90´		A. Dauda	16	90´	
J. Boateng	20	45´		H. Afful	23	90´	
P. Mertesacker	17	90´		J. Boye	21	90´	
M. Hummels	5	90´		J. Mensah	19	90´	
B. Howedes	4	90´		K. Asamoah	20	90´	
S. Khedira	6	69´		S. Muntari	11	90´	90´
P. Lahm	16	90´		M. Rabiú	17	77´	
T. Kroos	18	90´		C. Atsu	7	73´	
M. Oezil	8	90´		K. Boateng	9	53´	
T. Mueller	13	90´		A. Ayew GOL 54´	10	90´	
M. Goetze GOL 51´	19	69´		A. Gyan GOL 63´	3	90´	
<b>SUPLENTES</b>			<b>SUPLENTES</b>				
R. Weindefeller	22			A. Kwarasey	12		
R. Zieler	12			D. Opare	4		
K. Grosskreutz	2			S. Adams	1		
M. Ginter	26			S. Inkoom	2		
E. Durm	15			A. Acquah	6		
S. Mustafi	21	45´		A. Adomah	14		
C. Kramer	25			R. Sumalia	15		
B. Schweinsteiger	7	21´		W. Mubarak	22	17´	
L. Podolski	10			E. Agyemang	8	13´	
J. Draxler	14			M. Essien	5		
M. Klose GOL 71´	11	21´		A. Warris	18		
A. Schuerrle	9			J. Ayew	13	37´	
<b>Fuera de Convocatoria</b>							
			M. Essien (Lesión)				

<b>Partido/Resultado</b>	<b>ALEMANIA</b>	<b>1</b>	<b>ESTADOS UNIDOS</b>	<b>0</b>			
<b>Competición</b>	Copa del Mundo		<b>Fecha</b>	26 de junio de 2014			
<b>Lugar:</b> Arena Pernambuco, Recife, Brasil							
<b>ALEMANIA</b>			<b>ESTADOS UNIDOS</b>				
<b>Jugador</b>	<b>No. Playera</b>	<b>MJ</b>	<b>TA</b>	<b>Jugador</b>	<b>No. Playera</b>	<b>MJ</b>	<b>TA</b>
M. Neuer	1	90´		T. Howard	1	90´	
J. Boateng	20	90´		F. Johnson	23	90´	
P. Mertesacker	17	90´		O. González	3	90´	37´
M. Hummels	5	90´		M. Besler	5	90´	
B. Howedes	4	90´	11´	D. Beasley	7	90´	
P. Lahm	16	90´		K. Beckerman	15	90´	62´
M. Oezil	8	89´		J. Jones	13	90´	
B. Schweinsteiger	7	76´		G. Zusi	19	83´	
T. Kroos	18	90´		M. Bradley	4	90´	
L. Podolski	10	45´		B. Davis	14	59´	
T. Mueller GOL 55´	13	90´		C. Dempsey	8	90´	
<b>SUPLENTES</b>			<b>SUPLENTES</b>				
R. Weindorfeller	22			N. Rimando	22		
R. Zieler	12			B. Guzan	12		
K. Grosskreutz	2			G. Cameron	20		
M. Ginter	26			T. Chandler	21		
E. Durm	15			J. Brooks	6		
S. Mustafi	21			D. Yedlin	2	7´	
C. Kramer	25			A. Bedoya	11	31´	
S. Khedira	6			M. Diskerud	10		
J. Draxler	14			J. Green	16		
M. Klose	11	45´		C. Wondolowski	18		
M. Goetze	19	24´		A. Johansson	9		
A. Schuerrle	9	1´					
<b>Fuera de Convocatoria</b>							
				J. Altidore (Lesión)			

<b>Partido/Resultado</b>	<b>ALEMANIA</b>	<b>2</b>	<b>ARGELIA</b>	<b>1</b>			
<b>Competición</b>	Copa del Mundo Octavos de Final		<b>Fecha</b>	30 de junio de 2014			
<b>Lugar:</b> José Pinheiro, Porto Alegre, Brasil							
<b>ALEMANIA</b>			<b>ARGELIA</b>				
<b>Jugador</b>	<b>No. Playera</b>	<b>MJ</b>	<b>TA</b>	<b>Jugador</b>	<b>No. Playera</b>	<b>MJ</b>	<b>TA</b>
M. Neuer	1	120´		R. M´Bholi	23	120´	
S. Mustafi	21	70´		A. Mandi	20	120´	
P. Mertensacker	17	120´		M. Mostefa	22	120´	
J. Boateng	20	120´		E. Belkalem	4	120´	
B. Howedes	4	120´		R. Halliche	5	97´	42´
B. Schweinsteiger	7	109´		F. Ghoulam	3	120´	
P. Lahm	16	120´	107´	S. Taider	19	78´	
T. Kroos	18	120´		M. Lacen	8	120´	
M. Oezil GOL 120´	8	120´		S. Feghouli	10	120´	
T. Mueller	13	120´		I. Slimani	13	120´	
M. Goetze	19	45´		E. Soudani	15	100´	
<b>SUPLENTES</b>			<b>SUPLENTES</b>				
R. Weindefeller	22			C. Si Mohammed	1		
R. Zieler	12			M. Zemmamouche	16		
K. Grosskreutz	2			L. Cadamuro	17		
M. Ginter	26			M. Bougherra	2	23´	
E. Durm	15			A. Djabou GOL 120+1´	18	20´	
C. Kramer	25	11´		D. Mesbah	6		
S. Khedira	6	50´		N. Bentaleb	14		
J. Draxler	14			H. Yebda	7		
M. Klose	11			C. Medjani	12		
A. Schuerle GOL 92´	9	75´		Y. Brahimi	11	42´	
				R. Mahrez	21		
				N. Ghilas	9		
<b>Fuera de Convocatoria</b>							
M. Hummels (Lesión)							
L. Podolski (Lesión)							

<b>Partido/Resultado</b>	<b>ALEMANIA</b>	<b>1</b>	<b>FRANCIA</b>	<b>0</b>			
<b>Competición</b>	Copa del Mundo Cuartos de Final		<b>Fecha</b>	4 de julio de 2014			
<b>Lugar:</b> Estadio Maracaná, Río de Janeiro, Brasil							
<b>ALEMANIA</b>			<b>FRANCIA</b>				
<b>Jugador</b>	<b>No. Playera</b>	<b>MJ</b>	<b>TA</b>	<b>Jugador</b>	<b>No. Playera</b>	<b>MJ</b>	<b>TA</b>
M. Neuer	1	90´		H. Lloris	1	90´	
P. Lahm	16	90´		M. Debuchy	2	90´	
J. Boateng	20	90´		P. Evra	3	90´	
M. Hummels GOL 13´	5	90´		M. Sakho	5	72´	
B. Howedes	4	90´		R. Varane	4	90´	
B. Schweinsteiger	7	90´	80´	B. Matuidi	14	90´	
S. Khedira	6	90´	54´	M. Valbuena	6	85´	
T. Mueller	13	90´		Y. Cabayé	8	73´	
T. Kroos	18	90´		P. Pogba	19	90´	
M. Oezil	8	83´		K. Benzema	10	90´	
M. Klose	11	68´		A. Griezmann	11	90´	
<b>SUPLENTES</b>			<b>SUPLENTES</b>				
R. Weindelfer	22			L. Koscielny	21	18´	
R. Zieler	12			L. Remy	20	17´	
P. Mertesacker	17			O. Giroud	9	5´	
K. Grosskreutz	2			R. Cabella	7		
M. Ginter	26			R. Mavuba	12		
E. Durm	15			E. Mangala	13		
C. Kramer	25	2´		B. Sagna	15		
J. Draxler	14			S. Ruffier	16		
M. Goetze	19	7´		L. Digne	17		
A. Schuerle	9	22´		M. Sissoko	18		
L. Podolski	10			M. Schneiderlin	22		
				M. Laundreau	23		
<b>Fuera de Convocatoria</b>							
S. Mustafi (Lesión)			K. Gameiro (Lesión)				

<b>Partido/Resultado</b>	<b>ALEMANIA</b>			<b>7</b>	<b>BRASIL</b>			<b>1</b>
<b>Competición</b>	Copa del Mundo Semifinales				<b>Fecha</b>	8 de julio de 2014		
<b>Lugar:</b> Estadio Magalhaes Pinto, Belo Horizonte, Brasil								
<b>ALEMANIA</b>					<b>BRASIL</b>			
<b>Jugador</b>	<b>No. Playera</b>	<b>MJ</b>	<b>TA</b>	<b>Jugador</b>	<b>No. Playera</b>	<b>MJ</b>	<b>TA</b>	
M. Neuer	1	90´		J. Cesar	12	90´		
P. Lahm	16	90´		Maicon	23	90´		
J. Boateng	20	90´		D. Luiz	4	90´		
M. Hummels	5	45´		Marcelo	6	90´		
B. Howedes	4	90´		Dante	13	90´	68´	
B. Schweinsteiger	7	90´		Luis Gustavo	17	90´		
S. Khedira GOL 29´	6	76´		Fernandinho	5	45´		
T. Mueller GOL 11´	13	90´		Oscar	11	90´		
T. Kroos GOL 24´ 26´	18	90´		Bernard	20	90´		
M. Oezil	8	90´		Fred	9	69´		
M. Klose GOL 23´	11	58´		Hulk	7	45´		
<b>SUPLENTES</b>					<b>SUPLENTES</b>			
R. Weindfeller	22			Paulinho	8	45´		
R. Zieler	12			Ramires	16	45´		
P. Mertesacker	17	45´		Willian	19	21´		
K. Grosskreutz	2			Jefferson	1			
M. Ginter	26			Dani Alves	2			
E. Durm	15			Maxwell	14			
C. Kramer	25			Henrique	15			
J. Draxler	14	14´		Hernanes	18			
M. Goetze	19			Jo	21			
A. Schuerrle GOL 69´ 79´	9	32´		Victor	22			
L. Podolski	10							
<b>Fuera de Convocatoria</b>								
S. Mustafi (Lesión)					Neymar (Lesión)			
					Thiago Silva (Suspendido)			



<b>Partido/Resultado</b>	<b>ALEMANIA</b>			<b>1</b>	<b>ARGENTINA</b>			<b>0</b>
<b>Competición</b>	Copa del Mundo FINAL				<b>Fecha</b>	13 de julio de 2014		
<b>Lugar:</b> Estadio Mario Filho, Rio de Janeiro, Brasil								
<b>ALEMANIA</b>				<b>ARGENTINA</b>				
<b>Jugador</b>	<b>No. Playera</b>	<b>MJ</b>	<b>TA</b>	<b>Jugador</b>	<b>No. Playera</b>	<b>MJ</b>	<b>TA</b>	
M. Neuer	1	120´		S. Romero	1	120´		
P. Lahm	16	120´		J. Mascherano	14	120´	64´	
J. Boateng	20	120´		M. Demichelis	15	120´		
M. Hummels	5	120´		P. Zabaleta	4	120´		
B. Howedes	4	120´	33´	E. Garay	2	120´		
B. Schweinsteiger	7	120´	29´	M. Rojo	16	120´		
C. Kramer	23	32´		L. Biglia	6	120´		
T. Mueller	13	120´		E. Perez	8	120´		
T. Kroos	18	120´		L. Messi	10	120´		
M. Oezil	8	119´		G. Higuain	9	120´		
M. Klose	11	88´		E. Lavezzi	22	120´		
<b>SUPLENTES</b>				<b>SUPLENTES</b>				
R. Weirdefeller	22			S. Aguero	20	75´	65´	
R. Zieler	12			R. Palacio	18	42´		
P. Mertesacker	17	1´		F. Gago	5	34´		
K. Grosskreutz	2			H. Campagnaro	3			
M. Ginter	26			M. Rodriguez	11			
E. Durm	15			A. Orión	12			
S. Khedira	6			A. Fernández	13			
J. Draxler	14			F. Fernández	17			
M. Goetze GOL 113´	19	32´		R. Alvarez	19			
A. Schuerrle	9	88´		M. Andujar	21			
L. Podolski	10			J. Basanta	23			
<b>Fuera de Convocatoria</b>								
S. Mustafi (Lesión)				A. Di María (Lesión)				

## Estadísticas Generales

MINUTOS JUGADOS															
No.	Posición	Nombre	AMI	AMI	1ra.	1ra.	1ra.	8vos.	4tos.	Semi	Final	TJR (9)	%	TJOfi (7)	%
			vs CMR	vs ARM	vs POR	vs GHA	vs USA	vs ALG	vs FRA	vs BRA	vs ARG				
1	P	Manuel Neuer	0	0	90	90	90	120	90	90	120	690	79.3	690	100.0
2	D	Benedikt Höwedes	5	90	90	90	90	120	90	90	120	785	90.2	690	100.0
3	D	Philipp Lahm	0	45	90	90	90	120	90	90	120	735	84.5	690	100.0
4	M	Toni Kroos	90	90	90	90	90	120	90	90	120	870	100.0	690	100.0
5	D	Thomas Müller	0	67	81	90	90	120	90	90	120	748	86.0	681	98.7
6	M	Mesut Özil	63	45	62	90	89	120	83	90	119	761	87.5	653	94.6
7	D	Jérôme Boateng	90	67	90	45	90	120	90	90	120	802	92.2	645	93.5
8	D	Mats Hummels	90	90	73	90	90	0	90	45	120	688	79.1	508	73.6
9	M	B. Schweinsteiger	0	32	0	21	76	109	90	90	120	538	61.8	506	73.3
10	D	Per Mertesacker	90	90	90	90	90	120	0	45	1	616	70.8	436	63.2
11	M	Sami Khedira	72	58	90	69	0	50	90	76	0	505	58.0	375	54.3
12	D	Miroslav Klose	0	23	0	21	45	0	68	58	88	303	34.8	280	40.6
13	M	Mario Götze	57	15	90	69	24	45	7	0	32	339	39.0	267	38.7
14	D	André Schürrle	33	75	28	0	1	75	22	32	88	354	40.7	246	35.7
15	D	Shkodran Mustafi	0	0	17	45	0	70	0	0	0	132	15.2	132	19.1
16	D	Lukas Podolski	27	45	9	0	45	0	0	0	0	126	14.5	54	7.8
17	M	Christoph Kramer	0	0	0	0	0	11	2	0	32	45	5.2	45	6.5
18	M	Julian Draxler	0	0	0	0	0	0	0	14	0	14	1.6	14	2.0
19	P	Ron-Robert Zieler	0	0	0	0	0	0	0	0	0	0	0.0	0	0.0
20	P	R. Weidenfeller	90	90	0	0	0	0	0	0	0	180	20.7	0	0.0
21	D	Kevin Großkreutz	0	23	0	0	0	0	0	0	0	23	2.6	0	0.0
22	D	Erik Durm	85	0	0	0	0	0	0	0	0	85	9.8	0	0.0
23	M	Matthias Ginter	0	0	0	0	0	0	0	0	0	0	0.0	0	0.0

		Marco Reus	90	44	N/A	N/A	N/A	N/A	N/A	N/A	N/A	134	15.4	N/A	N/A
P=Portero, D=Defensa, M=Mediocampista, D=Delantero															
TJR= Total Juegos Registrados															
TJOfi= Total de Juegos Oficiales															

<b>Juego 1</b>	<b>Borussia Park, Alemania</b>	<b>01-06-2014</b>
<b>Alemania</b>	<b>Estadísticas</b>	<b>Camerún</b>
2	Goles	2
63	Posesión %	37
5	Tiros a Gol	6
6	Tiros Fuera	1
5	Saques de Esquina	3
16	Faltas	15
3	Fuera de Juego	0

<b>Juego 2</b>	<b>Coface Arena, Alemania</b>	<b>06-06-2014</b>
<b>Alemania</b>	<b>Estadísticas</b>	<b>Armenia</b>
6	Goles	1
58	Posesión %	42
10	Tiros a Gol	2
9	Tiros Fuera	2
8	Saques de Esquina	3
8	Faltas	7
5	Fuera de Juego	0

<b>Juego 3</b>	<b>Arena Fonte Nova, Brasil</b>	<b>16-06-2014</b>
<b>Alemania</b>	<b>Estadísticas</b>	<b>Portugal</b>
4	Goles	0
57	Posesión %	43
6	Tiros a Gol	4
3	Tiros Fuera	3
4	Saques de Esquina	6
8	Faltas	11
2	Fuera de Juego	1

<b>Juego 4</b>	<b>Estadio Castelão, Fortaleza, Brasil</b>	<b>21-06-2014</b>
<b>Alemania</b>	<b>Estadísticas</b>	<b>Ghana</b>
2	Goles	2
60	Posesión %	40
5	Tiros a Gol	7
5	Tiros Fuera	7
7	Saques de Esquina	3
13	Faltas	16
1	Fuera de Juego	5

<b>Juego 5</b>	<b>Estadio Pernambuco, Recife, Brasil</b>	<b>26-06-2014</b>
<b>Alemania</b>	<b>Estadísticas</b>	<b>Estados Unidos</b>
1	Goles	0
63	Posesión %	37
6	Tiros a Gol	0
4	Tiros Fuera	3
3	Saques de Esquina	2
9	Faltas	15
6	Fuera de Juego	2

<b>Juego 6</b>	<b>Estadio, José Pinheiro, Porto Alegre, Brasil</b>	<b>30-06-2014</b>
<b>Alemania</b>	<b>Estadísticas</b>	<b>Argelia</b>
2	Goles	1
61	Posesión %	39
14	Tiros a Gol	3
9	Tiros Fuera	7
10	Saques de Esquina	4
12	Faltas	22
4	Fuera de Juego	4

<b>Juego 7</b>	<b>Estadio, Maracan, Rio de Janeiro, Brasil</b>	<b>04-07-2014</b>
<b>Alemania</b>	<b>Estadsticas</b>	<b>Francia</b>
1	Goles	0
52	Posesin %	48
3	Tiros a Gol	7
2	Tiros Fuera	5
3	Saques de Esquina	5
18	Faltas	15
0	Fuera de Juego	2

<b>Juego 8</b>	<b>Estadio Magalhaes, Belo Horizonte, Brasil</b>	<b>08-07-2014</b>
<b>Alemania</b>	<b>Estadsticas</b>	<b>Brasil</b>
7	Goles	1
46	Posesin %	54
3	Tiros a Gol	8
3	Tiros Fuera	5
5	Saques de Esquina	7
11	Faltas	11
0	Fuera de Juego	3

<b>Juego 9</b>	<b>Estadio Maracana, Rio de Janeiro, Brasil</b>	<b>12-07-2014</b>
<b>Alemania</b>	<b>Estadsticas</b>	<b>Argentina</b>
1	Goles	0
61	Posesin %	39
5	Tiros a Gol	0
2	Tiros Fuera	8
5	Saques de Esquina	3
21	Faltas	15
2	Fuera de Juego	2

## Comentarios Técnicos

Juego 1	Alemania 2	Camerún 2
<b>Organización Defensiva</b>		
<b>Método Defensivo</b>		
Contención	Presionante x	Mixto xx
<b>Tipo de Marca</b>		
Zonal xx	Individual	Mixto
<b>Jugadores Clave en Recuperación</b>	P. Lahm S. Khedira	
<b>Observaciones</b>	En los primeros 20 minutos presentó una defensa presionante, para posteriormente pasar a una defensa mixta donde 4 o 5 jugadores presionan arriba de mediocampo y la línea de 4 espera posicionalmente	
<b>Puntos Fuertes</b>		<b>Puntos Débiles</b>
Poca distracción en las posiciones Buena distribución zonal		Transiciones Ataque-Defensa quedan mano a mano muchas veces
<b>Organización Ofensiva</b>		
<b>Método Ofensivo</b>		
Combinativo xxx	Directo	Contraataque x
<b>Jugadores Clave en Ataque</b>	T. Kroos T. Mueller	
<b>Observaciones</b>	T. Kroos hace muchos cambios de frente positivos Ataque Combinativo Rápido y generalmente positivo	
<b>Puntos Fuertes</b>		<b>Puntos Débiles</b>
Excelente calidad técnica Mucho repertorio de jugadas combinativas		Poca calidad técnica de los defensas laterales Pueden quedar mal parados en la contención al atacar en bloque

<b>Juego 1</b>	<b>Alemania 2</b>	<b>Camerún 2</b>
<b>Balón Parado Defensivo</b>		
<b>Saque de Esquina</b>		
Defienden con 8 jugadores en el área, en Marca Mixta, 2 jugadores en los postes, 4 sobre línea de área chica, 2 sobre punto penal, 1 en la media luna y uno sobre el 1er. Tercio para contraataque		
<b>Falta Lateral</b>		
Defienden con los 10 jugadores de campo, 2 en barrera. Se paran los 8 restantes sobre línea de área grande, entran 5 a defender área chica y quedan 3 para el rebote y realizar transición		
<b>Balón Parado Ofensivo</b>		
<b>Saque de Esquina</b>		
<p>Por Derecha: Si es Reus, atacan con 4, dos en el área chica y dos sobre punto penal, balón a punto penal.</p> <p>Por Derecha: Si es Kroos, atacan con 4, dos sobre puntos penal y dos en área chica, balón a primer poste.</p> <p>Por Izquierda: Kroos saca,</p> <ol style="list-style-type: none"> <li>Jugaron en corto y centró a primer poste.</li> <li>Atacaron con 5 (dos en área chica y tres inician recorrido desde punto penal), uno se queda en media luna.</li> <li>Atacaron con 5 (dos en área chica, tres en punto penal (dos hacen recorrido hacia delante y uno espera), uno se queda en media luna, y tres en <math>\frac{3}{4}</math> de cancha para evitar contraataque</li> </ol>		
<b>Falta Lateral</b>		
Por Izq. $\frac{3}{4}$ Centro de Kroos, atacan con 4 que comienzan recorrido en línea de área grande, centro a segundo poste		
Penalti	No hubo	
<b>Falta Frontolateral</b>		
No hubo		
<b>Falta Frontal</b>		
No hubo		



<b>Juego 2</b>	<b>Alemania 6</b>	<b>Armenia 1</b>
<b>Organización Defensiva</b>		
<b>Método Defensivo</b>		
Contención	Presionante xx	Mixto xx
<b>Tipo de Marca</b>		
Zonal xx	Individual	Mixto x
<b>Jugadores Clave en Recuperación</b>	P. Lahm S. Khedira	
<b>Observaciones</b>	Aunque casi todo el partido tuvo la posesión del balón, cuando hacía la transición Ataque Defensa presentó una defensa presionante, para posteriormente pasar a una defensa mixta donde 4 o 5 jugadores presionan arriba de mediocampo y la línea de 4 espera posicionalmente	
<b>Puntos Fuertes</b>		<b>Puntos Débiles</b>
Poca distracción en las posiciones Buena distribución zonal		Transiciones Ataque-Defensa quedan mano a mano muchas veces
<b>Organización Ofensiva</b>		
<b>Método Ofensivo</b>		
Combinativo xxx	Directo	Contraataque x
<b>Jugadores Clave en Ataque</b>	T. Kroos M. Reus	
<b>Observaciones</b>	T. Kroos hace muchos cambios de frente positivos Ataque Combinativo Rápido y generalmente positivo, los defensas laterales en esta ocasión atacaron más	
<b>Puntos Fuertes</b>		<b>Puntos Débiles</b>
Excelente calidad técnica Mucho repertorio de jugadas combinativas Velocidad en el juego		Pueden quedar mal parados en la contención al atacar en bloque Cuando los laterales suben de más dejan mucho espacio para que los centrales puedan cubrir

<b>Juego 2</b>	<b>Alemania 6</b>	<b>Armenia 1</b>
<b>Balón Parado Defensivo</b>		
<b>Saque de Esquina</b>		
Defienden con 8 jugadores en el área, en Marca Mixta, dos jugadores en los postes, tres sobre línea de área chica, tres sobre punto penal. Uno en la media luna y dos sobre el 1er. Tercio para contraataque		
<b>Falta Lateral</b>		
Defienden con los 10 jugadores de campo, 1 en barrera. Se paran los 9 restantes sobre línea de área grande, entran cuatro a defender al área chica y quedan cinco para el rebote y realizar transición		
<b>Balón Parado Ofensivo</b>		
<b>Saque de Esquina</b>		
<p>Por Derecha: Reus saca  Atacan con 5, dos en el área chica a primer poste y tres sobre punto penal, balón a punto penal. Los que comienzan en punto penal van a primer poste (atracción) y Müller va hacia segundo poste. Dejan dos afuera del área, El centro en las 3 ocasiones fue a primer poste.</p> <p>Por Izquierda: Kroos saca,  1. Centró al área chica, atacan con 5, tres en el área chica y dos en el punto penal  2. Centró al área chica, atacan con 5, uno en el área chica y cuatro en el punto penal  3. Centró a primer poste, atacan con 4, uno en el área chica y cuatro en el punto penal  Dejan dos afuera del área</p>		
<b>Falta Lateral</b>		
No hubo		
Penalti	No hubo	
<b>Falta Frontolateral</b>		
No hubo		
<b>Falta Frontal</b>		
No hubo		

<b>Juego 3</b>	<b>Alemania 4</b>	<b>Portugal 0</b>
<b>Organización Defensiva</b>		
<b>Método Defensivo</b>		
Contención xx	Presionante x	Mixto xx
<b>Tipo de Marca</b>		
Zonal xx	Individual	Mixto x
<b>Jugadores Clave en Recuperación</b>	P. Lahm S. Khedira	
<b>Observaciones</b>	En un principio tomó la postura de una defensa mixta donde 4 o 5 jugadores presionan arriba de mediocampo y la línea de 4 espera posicionalmente, posteriormente ya con el marcador a favor (1-0) adoptó mayormente defensa de contención y mixta	
<b>Puntos Fuertes</b>		<b>Puntos Débiles</b>
Buena distribución zonal Buenos Relevos posicionales Buen portero		Los defensas laterales se ven rebasados cuando algún extremo contrario es más hábil Transiciones Ataque-Defensa suele quedar mucho espacio en la contención
<b>Organización Ofensiva</b>		
<b>Método Ofensivo</b>		
Combinativo xxx	Directo	Contraataque x
<b>Jugadores Clave en Ataque</b>	T. Kroos T. Müller	
<b>Observaciones</b>	T. Kroos hace muchos cambios de frente positivos Ataque Combinativo Rápido, Ataque Posicional generalmente positivo, Ataque Directo en caso de tener presión para construir	
<b>Puntos Fuertes</b>		<b>Puntos Débiles</b>
Excelente calidad técnica Mucho repertorio de jugadas combinativas Velocidad en el juego Buen juego aéreo en jugadas de balón parado		Pueden quedar mal parados al marcar de manera mixta o presionante Los defensas laterales tienen poca proyección hacia delante

<b>Juego 3</b>	<b>Alemania 4</b>	<b>Portugal 0</b>
<b>Balón Parado Defensivo</b>		
<b>Saque de Esquina</b>		
Defienden con 10 jugadores en el área, en Marca Mixta, un jugador en segundo poste, cinco sobre línea de área chica en zona, tres sobre punto penal en personal y uno en la media luna		
<b>Falta Lateral</b>		
Lateral cerca de Saque de Esquina. Defienden con los 10 jugadores de campo, 1 en barrera. Marcan 5 en zona, mientras que 3 marcan persona, parecido a Saque de Esquina, dejan 1 en media luna para realizar transición		
Faltas Frontales. 5 barrera, 4 marcan y 1 cerca de la media luna para organizar transición		
<b>Balón Parado Ofensivo</b>		
<b>Saque de Esquina</b>		
Por Derecha: Kroos saca, 1. Centró al punto penal, atacan con 5, dos en el área chica y tres en el punto penal (GOL de Hummels). Dejan dos fuera del área 2. Centró al punto penal, atacan con 5, dos en el área chica y tres en el punto penal inician recorrido.		
Por Izquierda: Kroos saca, 1. Cobró rápido, atacan con 4 que entran fuera del área chica		
<b>Falta Lateral</b>		
No hubo		
Penalti	Müller. Abajo, fuerte y a la izquierda	
<b>Falta Frontolateral</b>		
Centro de Toni Kroos por Izq. Entran con 4 desde fuera del área, tres esperan fuera del área, centro al punto penal		
<b>Falta Frontal</b>		
Tiro de Kroos, intento por arriba de la barrera		

<b>Juego 4</b>	<b>Alemania 2</b>	<b>Ghana 2</b>
<b>Organización Defensiva</b>		
<b>Método Defensivo</b>		
Contención xx	Presionante	Mixto xx
<b>Tipo de Marca</b>		
Zonal x	Individual	Mixto xx
<b>Jugadores Clave en Recuperación</b>	P. Lahm S. Khedira	
<b>Observaciones</b>	Utilizó en su mayoría Defensa de Contención y Mixta, la línea defensiva generalmente estuvo bien posicionada, no obstante, la velocidad del equipo contrario complicó mucho la contención	
<b>Puntos Fuertes</b>		<b>Puntos Débiles</b>
Buena distribución zonal Transición Defensa Ataque buena Buen portero		Los defensas laterales se ven rebasados cuando algún extremo contrario es más hábil Transiciones Ataque-Defensa suele quedar mucho espacio en la contención
<b>Organización Ofensiva</b>		
<b>Método Ofensivo</b>		
Combinativo xxx	Directo x	Contraataque x
<b>Jugadores Clave en Ataque</b>	T. Kroos M. Klose	
<b>Observaciones</b>	Ataque Combinativo Rápido, Ataque Posicional generalmente positivo, Ataque Directo en caso de tener presión para construir	
<b>Puntos Fuertes</b>		<b>Puntos Débiles</b>
Excelente calidad técnica Mucho repertorio de jugadas combinativas Velocidad en el juego Buena Asociación Buen juego aéreo en jugadas de balón parado		Pueden quedar mal parados al marcar de manera mixta o presionante Los defensas laterales tienen poca proyección hacia delante En la Defensa Circunstancial prácticamente los centrales son los únicos que marcan

<b>Juego 4</b>	<b>Alemania 2</b>	<b>Ghana 2</b>
<b>Balón Parado Defensivo</b>		
<b>Saque de Esquina</b>		
<p>Por Derecha. Defienden con 9 jugadores en el área, en Marca Mixta, cinco sobre línea de área chica en zona, tres sobre punto penal en personal y uno en la media luna. Uno afuera del área para alguna transición</p> <p>Por Izquierda. Defienden con 10 jugadores en el área, en Marca Mixta, un hombre en segundo poste, cinco sobre la línea de área chica en zona, tres sobre punto penal en personal, y uno en la media luna</p>		
<b>Falta Lateral</b>		
Falta Lejana Frontal. Defienden con ocho sobre la línea de área grande, al toque entran cinco a defender y tres aguantan. Dejan dos para el contraataque		
<b>Balón Parado Ofensivo</b>		
<b>Saque de Esquina</b>		
<p>Por Derecha: Kroos saca,</p> <ol style="list-style-type: none"> <li>1. Centró al punto penal, atacan con 5, dos en el área chica y tres en el punto penal</li> <li>2. Centró al punto penal, atacan con 6, uno en el área chica y cinco en el punto penal inician recorrido, algunos hacen jugada de atracción</li> </ol> <p>Por Izquierda: Kroos saca,</p> <ol style="list-style-type: none"> <li>1. Centro al punto penal, atacan con 5, dos en el área chica y tres en el punto penal inician recorrido fuera del área chica. Dejan dos afuera del área grande</li> <li>2. Centro al punto penal, atacan con 6, dos en el área chica, uno en primer poste y tres en el punto penal inician recorrido. GOL de Klose.</li> <li>3. Centro al punto pena, atacan con 6, uno en el área chica, uno en primer poste y cuatro en el punto penal inician recorrido</li> <li>4. Centro al punto penal, atacan con 6, uno en el área chica, uno en primer poste y cuatro en el punto penal inician recorrido</li> <li>5. Centro al punto penal, atacan con 5, dos en el área chica y tres en el punto penal inician recorrido fuera del área chica.</li> </ol>		
<b>Falta Lateral</b>		
<p>Falta Lateral Lejana. Atacan con 5, cuatro entran y uno espera fuera del área. Müller inicia al frente, pero hace el recorrido a segundo poste.</p> <p>Falta Lateral. Atacan con 6, centro a punto penal, cinco entran y uno espera fuera del área.</p>		
Penalti	No hubo	
<b>Falta Frontolateral</b>		
No hubo		
<b>Falta Frontal</b>		
Tiro de Schweinsteiger, intento por arriba de la barrera, jugada preparada		

<b>Juego 5</b>	<b>Alemania 1</b>	<b>USA 0</b>
<b>Organización Defensiva</b>		
<b>Método Defensivo</b>		
Contención xx	Presionante	Mixto x
<b>Tipo de Marca</b>		
Zonal x	Individual	Mixto x
<b>Jugadores Clave en Recuperación</b>	P. Lahm	
<b>Observaciones</b>	Utilizó en su mayoría Defensa Mixta y de Contención, la línea defensiva generalmente estuvo bien posicionada, no obstante, la velocidad del equipo contrario complicó mucho la contención. Al atacar en bloque la mayoría del partido se presentaron pocas opciones de peligro en contra	
<b>Puntos Fuertes</b>		<b>Puntos Débiles</b>
Buena distribución zonal Transición Defensa Ataque buena Buen juego aéreo defensiva y ofensivamente		Transiciones Ataque-Defensa suele quedar mucho espacio en la contención, ya que los defensas tienen que cubrir mucho terreno
<b>Organización Ofensiva</b>		
<b>Método Ofensivo</b>		
Combinativo xxx	Directo	Contraataque
<b>Jugadores Clave en Ataque</b>	T. Kroos T. Müller	
<b>Observaciones</b>	Ataque Combinativo Rápido, Ataque Posicional generalmente positivo	
<b>Puntos Fuertes</b>		<b>Puntos Débiles</b>
Excelente calidad técnica Velocidad en el juego Buena Asociación Buen juego aéreo en jugadas de balón parado		Pueden quedar mal parados al marcar de manera mixta o presionante Los defensas laterales tienen poca proyección hacia delante En la Defensa Circunstancial prácticamente los centrales son los únicos que marcan, Lahm se ve rebasado cuando es el único contención

<b>Juego 5</b>	<b>Alemania 1</b>	<b>USA 0</b>
<b>Balón Parado Defensivo</b>		
<b>Saque de Esquina</b>		
Por Izquierda. Defienden con 10 jugadores en el área, en Marca Mixta, un hombre en segundo poste, tres sobre la línea de área chica en zona, cinco sobre punto penal en personal, y uno en la media luna		
<b>Falta Lateral</b>		
N/A		
<b>Balón Parado Ofensivo</b>		
<b>Saque de Esquina</b>		
Por Derecha: Ozil saca, 1. Jugó en corto con Kroos, centró al punto penal, atacan con 4 en el punto penal, los cuatro entran por zona y Mueller sale de la zona (Gol de Müller)		
<b>Falta Lateral</b>		
N/A		
Penalti	No hubo	
<b>Falta Frontolateral</b>		
N/A		
<b>Falta Frontal</b>		
N/A		



<b>Juego 6</b>	<b>Alemania 2</b>	<b>Argelia 1</b>
<b>Organización Defensiva</b>		
<b>Método Defensivo</b>		
Contención xx	Presionante x	Mixto x
<b>Tipo de Marca</b>		
Zonal x	Individual	Mixto x
<b>Jugadores Clave en Recuperación</b>	P. Lahm B. Schweinsteiger	
<b>Observaciones</b>	Utilizó en su mayoría Mixta y de Contención, la línea defensiva generalmente estuvo bien posicionada, no obstante, la velocidad del equipo contrario complicó mucho a los laterales. Al atacar en bloque y debido a la velocidad del equipo contrario estuvieron cerca de perder el partido	
<b>Puntos Fuertes</b>		<b>Puntos Débiles</b>
Defensas Centrales Rápidos Transición Defensa Ataque buena Buen juego aéreo defensivamente		Transiciones Ataque-Defensa suele quedar mucho espacio en la contención, ya que los defensas tienen que cubrir mucho terreno Poca velocidad de los defensas laterales
<b>Organización Ofensiva</b>		
<b>Método Ofensivo</b>		
Combinativo xxx	Directo	Contraataque
<b>Jugadores Clave en Ataque</b>	T. Kroos T. Müller	
<b>Observaciones</b>	Ataque Combinativo Rápido, Ataque Posicional generalmente positivo, posesiones largas (+40 segs)	
<b>Puntos Fuertes</b>		<b>Puntos Débiles</b>
Excelente calidad técnica Velocidad en el juego Buena Asociación Transiciones Defensa-Ataque rápidas		Pueden quedar mal parados en la Transición Ataque-Defensa Los defensas laterales tienen poca proyección hacia delante En la Defensa Circunstancial prácticamente los centrales son los únicos que marcan

<b>Juego 6</b>	<b>Alemania 2</b>	<b>Argelia 1</b>
<b>Balón Parado Defensivo</b>		
<b>Saque de Esquina</b>		
Por Derecha. Defienden con 9 jugadores en el área, en Marca Mixta, un hombre en segundo poste, uno en primer poste, cuatro sobre la línea de área chica en zona y tres en personal O bien defienden con 10 hombres, uno en segundo poste, cinco en zona, tres en personal y uno fuera del área para transición		
<b>Falta Lateral</b>		
2 en barrera, 7 en línea de área grande y seis entran a defender, uno espera		
<b>Balón Parado Ofensivo</b>		
<b>Saque de Esquina</b>		
Por Derecha: Kroos saca, 1. Centro al segundo poste, atacan con 5 en el punto penal, los cinco entran por zona comenzando el área grande 2. Centro a primer poste, atacan con 5, Müller inicia en punto penal y los otros cuatro entran comenzando el área grande 3. Centro a primer poste, atacan con 5, los cinco entran comenzando el área grande por zona Por Izquierda: Kroos saca, 1. Centro a punto penal, atacan con 5, los cinco entran desde punto penal		
<b>Falta Lateral</b>		
No hubo		
Penalti	No hubo	
<b>Falta Frontolateral</b>		
Kroos centra a punto penal, atacan con 4 que entran desde afuera del área por zona. Dejan 2 afuera del área para transición		
<b>Falta Frontal</b>		
Jugada Preparada, Müller finta con tirar e intenta pasar atrás de la barrera, Kroos intenta pasar por arriba de la barrera a Müller		

<b>Juego 7</b>	<b>Alemania 1</b>	<b>Francia 0</b>
<b>Organización Defensiva</b>		
<b>Método Defensivo</b>		
Contención xxx	Presionante	Mixto x
<b>Tipo de Marca</b>		
Zonal x	Individual	Mixto
<b>Jugadores Clave en Recuperación</b>	M. Hummels B. Schweinsteiger	
<b>Observaciones</b>	Utilizó en su mayoría Defensa de Contención en bloque, la línea defensiva generalmente estuvo bien posicionada, no obstante, la velocidad de los delanteros extremos del equipo contrario complicó mucho a los laterales. Cuando el equipo contrario jugaba a las espaldas de los laterales generaban situaciones de peligro en contra	
<b>Puntos Fuertes</b>		<b>Puntos Débiles</b>
Defensas Centrales Rápidos Transición Defensa Ataque buena Buen juego aéreo defensivamente y ofensivamente Coberturas positivas Buen portero		Transiciones Ataque-Defensa suele quedar mucho espacio en la contención. Poca velocidad de los defensas laterales
<b>Organización Ofensiva</b>		
<b>Método Ofensivo</b>		
Combinativo xxx	Directo	Contraataque
<b>Jugadores Clave en Ataque</b>	M. Ozil T. Müller	
<b>Observaciones</b>	Ataque Combinativo Rápido, Ataque Posicional generalmente positivo, Ataque Directo generalmente positivo en caso de no poder combinar	
<b>Puntos Fuertes</b>		<b>Puntos Débiles</b>
Excelente calidad técnica Velocidad en el juego Buena Asociación Transiciones Defensa-Ataque rápidas Posesiones Largas Táctica Fija Buena		Pueden quedar mal parados en la Transición Ataque-Defensa Los defensas laterales tienen poca proyección hacia delante En la Defensa Circunstancial prácticamente los centrales son los únicos que marcan, aunque en este partido Schweinsteiger apoyó un poco más

<b>Juego 7</b>	<b>Alemania 1</b>	<b>Francia 0</b>
<b>Balón Parado Defensivo</b>		
<b>Saque de Esquina</b>		
Por Derecha y Por Izquierda. Defienden con 9 jugadores en el área, en Marca Mixta, un hombre en segundo poste, cinco sobre la línea de área chica en zona y tres en personal. Dejan uno en la media luna para transición		
<b>Falta Lateral</b>		
1 en barrera, 7 en línea de área grande, seis entran a defender por zona y uno espera		
<b>Balón Parado Ofensivo</b>		
<b>Saque de Esquina</b>		
Por Derecha: Kroos saca, 1. Centro a primer poste, atacan con 2 en el punto penal (atacaron con menos porque el saque fue en el minuto 83)		
Por Izquierda Kroos saca, 1. Centro a punto penal, atacan con 5, dos en el área chica y tres entran desde el punto penal 2. Centro a punto penal, atacan con 4, uno en el área chica y tres entran desde el punto penal		
<b>Falta Lateral</b>		
Por Derecha. Centro de Ozil, entran 5 por zona desde punto penal inician recorrido Por Izquierda. Centro de Ozil. Entran 4 por zona desde fuera del área inician recorrido		
Penalti	No hubo	
<b>Falta Frontolateral</b>		
1. GOL de Hummels, Kroos centra a punto penal, atacan con 5 que entran desde afuera del área por zona. Dejan 1 afuera del área para transición		
<b>Falta Frontal</b>		
No hubo		

<b>Juego 8</b>	<b>Alemania 7</b>	<b>Brasil 1</b>
<b>Organización Defensiva</b>		
<b>Método Defensivo</b>		
Contención xx	Presionante x	Mixto x
<b>Tipo de Marca</b>		
Zonal x	Individual	Mixto
<b>Jugadores Clave en Recuperación</b>	S. Khedira B. Schweinsteiger	
<b>Observaciones</b>	Utilizó en su mayoría Defensa de Contención en bloque, la línea defensiva generalmente estuvo bien posicionada. La transición Defensa Ataque fue muy rápida y efectiva	
<b>Puntos Fuertes</b>		<b>Puntos Débiles</b>
Transición Defensa Ataque buena Buen juego aéreo defensivamente y ofensivamente Coberturas positivas Buen portero		Relajación con el marcador a favor muy superior
<b>Organización Ofensiva</b>		
<b>Método Ofensivo</b>		
Combinativo xxx	Directo x	Contraataque xx
<b>Jugadores Clave en Ataque</b>	T. Müller T. Kroos M. Klose	
<b>Observaciones</b>	Ataque Combinativo Rápido, Ataque Directo generalmente positivo en caso de no poder combinar, Transición Defensa-Ataque y Ataque-Defensa positivas	
<b>Puntos Fuertes</b>		<b>Puntos Débiles</b>
Excelente calidad técnica Velocidad en el juego Buena Asociación Transiciones Defensa-Ataque rápidas Táctica Fija Buena		Los defensas laterales tienen poca proyección hacia adelante

<b>Juego 8</b>	<b>Alemania 7</b>	<b>Brasil 1</b>
<b>Balón Parado Defensivo</b>		
<b>Saque de Esquina</b>		
Por Derecha. Defienden con 10 jugadores en el área, en Marca Mixta, un hombre en segundo poste, seis sobre la línea de área chica en zona y tres en personal.		
Por Izquierda. Defienden con 9 jugadores en el área, en Marca Mixta, un hombre en segundo poste, cinco sobre la línea de área chica en zona, y tres en personal. Uno más pendiente de ver si juegan en corto		
<b>Falta Lateral</b>		
1 en barrera, 6 en línea de área grande, seis entran a defender por zona		
<b>Balón Parado Ofensivo</b>		
<b>Saque de Esquina</b>		
Por Derecha: Kroos saca,		
1. Centro a puntos penal, atacan con 4, uno en el área chica y tres entran desde el punto penal, Jugada de Atracción GOL de Müller. Por Izquierda: Kroos saca,		
2. Fueron 3 saques de esquina y en todos prefirieron jugar en corto, teniendo que ver el marcador a favor (5-0 cuando se produjo el primero)		
<b>Falta Lateral</b>		
No hubo		
Penalti	No hubo	
<b>Falta Frontolateral</b>		
No hubo		
<b>Falta Frontal</b>		
Tiro de Ozil desviado		

<b>Juego 9</b>	<b>Alemania 1</b>	<b>Argentina 0</b>
<b>Organización Defensiva</b>		
<b>Método Defensivo</b>		
Contención xx	Presionante	Mixto x
<b>Tipo de Marca</b>		
Zonal x	Individual	Mixto
<b>Jugadores Clave en Recuperación</b>	T. Kroos B. Schweinsteiger	
<b>Observaciones</b>	Utilizó en su mayoría Defensa de Contención en bloque, la línea defensiva generalmente estuvo bien posicionada. La transición Defensa Ataque fue muy rápida y efectiva	
<b>Puntos Fuertes</b>		<b>Puntos Débiles</b>
Transición Defensa Ataque buena Buen juego aéreo defensivamente Coberturas positivas Buen portero		Demasiado terreno para cubrir en Defensa Circunstancial y ante jugadores muy hábiles. Transición Ataque-Defensa más lenta
<b>Organización Ofensiva</b>		
<b>Método Ofensivo</b>		
Combinativo xxx	Directo	Contraataque x
<b>Jugadores Clave en Ataque</b>	T. Müller A. Schurrle	
<b>Observaciones</b>	Ataque Combinativo Rápido, Transición Defensa-Ataque positiva, Ataque Posicional positivo generalmente	
<b>Puntos Fuertes</b>		<b>Puntos Débiles</b>
Excelente calidad técnica Velocidad en el juego Buena Asociación Transiciones Defensa-Ataque rápidas Táctica Fija Buena		Los defensas laterales tienen poca proyección hacia adelante

<b>Juego 9</b>	<b>Alemania 1</b>	<b>Argentina 0</b>
<b>Balón Parado Defensivo</b>		
<b>Saque de Esquina</b>		
Por Derecha e Izquierda. Defienden con 10 jugadores en el área, en Marca Mixta, un hombre en segundo poste, cinco sobre la línea de área chica en zona y tres en personal. Dejan a uno en la media luna para transición		
<b>Falta Lateral</b>		
1 en barrera, 8 en línea de área grande, entran a defender por zona		
<b>Balón Parado Ofensivo</b>		
<b>Saque de Esquina</b>		
Por Derecha: Kroos saca, 1. Centro a puntos penal, atacan con 4, uno en el área chica y tres entran desde el punto penal, Jugada de Atracción GOL de Müller. Por Izquierda: Kroos saca, 2. Fueron 3 saques de esquina y en todos prefirieron jugar en corto, teniendo que ver el marcador a favor (5-0 cuando se produjo el primero)		
<b>Falta Lateral</b>		
1. Centro de Kroos a segundo poste. Atacan con 5 por zona, jugada de atracción, Müller va a segundo poste 2 y 3. Centro de Kroos a segundo poste. Atacan con 3 por zona, jugada de atracción Müller va a segundo poste		
Penalti	No hubo	
<b>Falta Frontolateral</b>		
Tiro de Kroos, que rechazó la barrera		
<b>Falta Frontal</b>		
Tiro de Ozil desviado		



## Apreciaciones Generales

<b>Método de Juego Ofensivo</b>		
<b>Fortalezas Ofensivas</b>	<b>Áreas de Oportunidad Ofensivas</b>	
Efectividad en los pases, gran volumen de ataques y finalización de las jugadas, juego combinativo, buen juego aéreo, disciplinados tácticamente. Todos los jugadores ofensivos tienen calidad para definir un partido en cualquier momento, ya sea por jugada individual o colectiva.	Tienen pocas referencias como centro delantero, y atacar tantas veces de manera combinativa puede resultar más fácil de predecir para el rival.	
<b>Inicio de Juego</b>	<b>Marcador a Favor</b>	<b>Marcador en Contra</b>
<p>Si el equipo contrario es, a priori, más débil, se caracteriza por atacar de manera combinativa, intenta recuperar el balón de manera rápida en Defensa Presionante.</p> <p>Si el equipo contrario es del mismo nivel, prefieren defender en contención a partir del mediocampo e intentan atacar Combinativo. Si tienen problemas para la construcción no tienen problema para atacar de manera directa.</p> <p>Kroos generalmente es el organizador del juego, y es común que intente hacer cambios de frente.</p> <p>Müller puede jugar por el extremo derecho, convirtiéndose en un marcador si las circunstancias lo ameritan, Ozil tiene menos recorrido defensivo por la otra banda.</p>	Adquieren una defensa de contención, a partir del mediocampo. Aunque no renuncian a la posesión del balón, generalmente suelen tener mas posesión del balón que el rival. Intenta atacar rápido con Muller, Schurrle u Ozil para hacer transiciones rapidas, en su mayoría con juego combinativo. De igual manera contraatacan si tienen pocos marcadores en contra.	Atacan en bloque, presionan y hacen posesiones más cortas.

<p>Schurrle ataca bien por la banda, aunque no tiene tanto recorrido defensivo.</p>		
<p><b>Táctica Fija a Favor</b></p>		
<p><b>Saques de Esquina</b></p> <p>Kroos saca todos los saques de esquina. Generalmente atacan con 5, dos que inician recorrido en el área chica, mientras los otros tres inician el recorrido a partir del punto penal, o bien un poco más atrás. Dejan un jugador sobre la media luna para el rebote.</p> <p>También pueden atacar con 6, dos que inician recorrido en el área chica, mientras los otros cuatro inician el recorrido a partir del punto penal. A veces hacen jugada de atracción y Müller hace el recorrido para rematar a segundo poste o en el punto penal.</p>	<p><b>Tiros Libres (Centros)</b></p> <p>Generalmente, atacan con 6, cinco comienzan el recorrido en la línea del área grande y uno aguarda el rebote. El centro va a la zona del punto penal.</p>	

<b>Método de Juego Defensivo</b>		
<b>Fortalezas Defensivas</b>		<b>Áreas de Oportunidad Defensivas</b>
<p>Generalmente tienen buenas transiciones ataque-defensa positivas, hacen las coberturas de manera rápida, en la táctica fija son muy disciplinados y eficaces, juego aéreo positivo, tienen un buen portero.</p>		<p>Si un equipo los ataca con transiciones rápidas por las bandas suelen tener problemas, de igual manera la zona del mediocentro queda descuidada en los contraataques.</p> <p>Howedes no tiene tanta habilidad para atacar, aunque es buen marcador.</p> <p>Su banda izquierda es más débil que su banda derecha.</p>
<b>Inicio de Juego</b>	<b>Marcador a Favor</b>	<b>Marcador en Contra</b>
<p>Si el equipo contrario es, a priori, más débil, presentan una defensa presionante en bloque en <math>\frac{3}{4}</math> de cancha, o bien, una defensa mixta (cuando se enfrentan a equipos rápidos) presionando con 4 o 5 jugadores.</p> <p>Si el equipo contrario es, a priori, del mismo nivel futbolístico, presentan una defensa de contención en bloque en mitad del campo. Es complicado que los contraataquen, aunque generalmente si hacen una posesión larga, solo se quedan a defender los defensas centrales.</p>	<p>Adquieren una defensa de contención en bloque en mitad del campo, aunque no renuncian a tener la posesión del balón. Presentan la tendencia de tener posesiones largas (+20 segs.). Si el equipo contrario se descuida en línea defensiva contraatacan.</p>	<p>Hacen defensa presionante y mixta en bloque, comenzando en <math>\frac{3}{4}</math> de cancha.</p>
<b>Táctica Fija en Contra</b>		

<p><b>Saques de Esquina</b></p> <p>Generalmente defienden con 9 jugadores de campo, en marca mixta, uno en segundo poste, cinco en zona, tres que defienden de manera personal sobre el punto penal. Dejan uno sobre la media luna para hacer la transición.</p> <p>O bien, si el juego es más cerrado, defienden con 10, agregando un hombre en la zona del primer poste.</p>	<p><b>Tiros Libres (Centros)Faltas Laterales o Frontolaterales</b></p> <p>Generalmente defienden con 1 en la barrera, 7 jugadores que se sitúan sobre la línea del área grande y marcan en zona, seis jugadores entran a defender el centro y marcar en zona, mientras uno se queda en la línea del área grande para la posibilidad de transición.</p>	
--	--	--

## **Resumen Autobiográfico**

**NOMBRE DEL ALUMNO:** RAMÓN ORLANDO NIETO GALVÁN

Candidato para obtener el Grado de Maestría en Actividad Física y Deporte con Orientación en Alto Rendimiento Deportivo

**Reporte de Tesina:** Esquemas Técnico-Tácticos de Alemania Campeón Mundial de Fútbol 2014

**Campo temático:** Ciencias del Deporte

**Lugar y fecha de nacimiento:** Ciudad Valles, 22 de diciembre de 1987

**Lugar de residencia:** Monterrey, Nuevo León

**Procedencia académica:** Facultad de Organización Deportiva. Universidad Autónoma de Nuevo León

**Experiencia Propedéutica y/o Profesional:**

Entrenador de fútbol UEFA C y Profesor de Educación Física en colegios y academias en México y China

Coordinador de Eventos Nacionales, Selecciones Nacionales Menores y Voleibol de Playa en la Federación Mexicana de Voleibol

**E-mail:** rnieto.ceo@gmail.com